

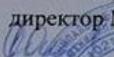


**«Рассмотрено»**  
Руководитель МО  
 /Кузнецова Н.Д.  
Протокол №    от  
« 22 » ноября 2023 г

**«Согласовано»**  
заместитель директора по УР  
 /Ибрагимова Г.Н.  
« 22 » ноября 2023 г

**«Утверждено»**  
директор МБОУ «Гимназия №28»  
 /Салазкина С.А.  
Приказ № 367/1 от  
« 22 » ноября 2023 г



**Адаптированная рабочая программа  
по предмету «Русский язык»  
Уровень обучения: основное общее образование  
МБОУ «Гимназия № 28» Вахитовского района города Казани**

Рассмотрено на заседании  
педагогического совета  
Протокол №   5    
от « 22 » ноября 2023 г

## ПОЯСНИТЕЛЬНАЯ ЗАПИСКА

Рабочая программа по русскому языку для обучающихся с задержкой психического развития (далее – ЗПР) на уровне основного общего образования подготовлена на основе Федерального государственного образовательного стандарта основного общего образования (Приказ Минпросвещения России от 31.05.2021 г. № 287, зарегистрирован Министерством юстиции Российской Федерации 05.07.2021 г., рег. номер – 64101) (далее – ФГОС ООО), Примерной адаптированной основной образовательной программы основного общего образования обучающихся с задержкой психического развития (одобренной решением ФУМО по общему образованию (протокол от 18 марта 2022 г. № 1/22)) (далее – ПАООП ООО ЗПР), Примерной рабочей программы основного общего образования «Русский язык», Концепции преподавания русского языка и литературы в Российской Федерации, Примерной программы воспитания, с учетом распределенных по классам проверяемых требований к результатам освоения Адаптированной основной образовательной программы основного общего образования обучающихся с задержкой психического развития.

### **Общая характеристика учебного предмета «Русский язык»**

В системе образования учебный предмет «Русский язык» занимает особое место: является не только объектом изучения, но и средством обучения.

Как средство познания действительности русский язык обеспечивает развитие интеллектуальных и творческих способностей ребенка, развивает его абстрактное мышление, память и воображение, формирует навыки самостоятельной учебной деятельности, самообразования и самореализации личности.

Содержание обучения русскому языку ориентировано также на развитие функциональной грамотности как интегративного умения человека читать, понимать тексты, использовать информацию текстов разных форматов, оценивать ее, размышлять о ней, чтобы достигать своих целей, расширять свои знания и возможности, участвовать в социальной жизни. Будучи формой хранения и усвоения различных знаний, русский язык неразрывно связан со всеми школьными предметами и влияет на качество усвоения других школьных дисциплин, а в перспективе способствует овладению будущей профессией.

Содержание обучения русскому языку на уровне основного общего образования отобрано и структурировано на основе компетентного подхода.

### **Цели и задачи изучения учебного предмета «Русский язык»**

*Общие цели* изучения учебного предмета «Русский язык» представлены в Примерной рабочей программе основного общего образования.

*Специальной целью* преподавания русского языка является формирование коммуникативной, языковой, лингвистической (языковой) и культуроведческой компетенций у обучающихся с ЗПР.

Коммуникативная компетенция предполагает овладение видами речевой деятельности и основами культуры устной и письменной речи, базовыми умениями и навыками использования языка в жизненно важных сферах и ситуациях общения.

Языковая и лингвистическая (языковедческая) компетенции предполагают освоение необходимых знаний о языке как языковой системе и общественном явлении, его устройстве, развитии и функционировании; овладение основными нормами русского литературного языка; обогащение словарного запаса и грамматического строя речи учащихся; формирование способности к анализу и оценке языковых явлений и фактов, необходимых знаний о лингвистике как науке и ученых-русистах; умение пользоваться различными лингвистическими словарями.

Культуроведческая компетенция – осознание языка как формы выражения национальной культуры, взаимосвязи языка и истории народа,

национально-культурной специфики русского языка, владение нормами русского речевого этикета, культурой межнационального общения.

Цель и задачи преподавания русского языка обучающимся с ЗПР максимально приближены к задачам, поставленным ФГОС ООО, и учитывают специфические особенности учеников.

Курс русского языка направлен на решение следующих *задач*, обеспечивающих реализацию личностно-ориентированного, когнитивно-коммуникативного, деятельностного подходов к обучению русскому языку обучающихся с ЗПР на уровне основного общего образования:

- воспитание у обучающихся с ЗПР гражданственности и патриотизма, сознательного отношения к языку как явлению культуры, основному средству общения и получения знаний в разных сферах человеческой деятельности; воспитание интереса и любви к русскому языку;
- совершенствование речемыслительной деятельности, коммуникативных умений и навыков, обеспечивающих свободное владение русским литературным языком в разных сферах и ситуациях его использования; обогащение словарного запаса и грамматического строя речи учащихся; развитие готовности и способности к речевому взаимодействию и взаимопониманию, потребности к речевому самосовершенствованию;
- освоение знаний о русском языке, его устройстве и функционировании в различных сферах и ситуациях общения; о стилистических ресурсах русского языка; об основных нормах русского литературного языка; о русском речевом этикете;
- формирование умений опознавать, анализировать, классифицировать языковые факты, оценивать их с точки зрения нормативности, соответствия ситуации и сфере общения; умений работать с текстом, осуществлять информационный поиск, извлекать и преобразовывать необходимую информацию.

Особенности психического развития обучающихся с ЗПР обуславливают дополнительные *коррекционные задачи* учебного предмета

«Русский язык», направленные на социально-эмоциональное развитие, развитие мыслительной и речевой деятельности, стимулирование познавательной активности, повышение коммуникативной компетентности в разных социальных условиях.

### **Особенности отбора и адаптации учебного материала по русскому языку**

Обучающиеся с ЗПР в силу своих индивидуальных психофизических особенностей не всегда могут освоить программный материал по русскому языку в соответствии с требованиями основной образовательной программы, адресованной нормотипичным обучающимся, так как испытывают затруднения при чтении, не могут выделить главное в информации, затрудняются при анализе, сравнении, обобщении, систематизации, обладают неустойчивым вниманием, обладают бедным словарным запасом. Учащиеся работают на уровне репродуктивного восприятия, основой при обучении является пассивное механическое запоминание изучаемого материала. Таким обучающимся с трудом даются отдельные приемы умственной деятельности, овладение интеллектуальными умениями. Процесс обучения обучающихся с ЗПР имеет коррекционно-развивающий характер, что выражается в использовании заданий, направленных на коррекцию имеющихся у них недостатков и опирается на субъективный опыт обучающихся, связь изучаемого материала с реальной жизнью.

Отбор материала выполнен на основе принципа минимально необходимого числа вводимых специфических понятий, которые будут использоваться.

Учебный материал отобран таким образом, чтобы его можно было объяснить на доступном для обучающихся с ЗПР уровне.

Изучение наиболее трудных орфографических и грамматических тем сопровождается предварительным накоплением устного речевого опыта, наблюдениями за явлениями языка и практическими языковыми обобщениями, которые осуществляются на протяжении изучения всего программного материала.

В соответствии с особенностями восприятия, сохранения и переработки учебной информации обучающимися с ЗПР, следует в 5 классе уделить особое внимание повторению и актуализации учебного материала, изученного в начальной школе. Наибольшее время стоит уделить повторению таких тем, как «Имя существительное. Три склонения имён существительных. Правописание безударных падежных окончаний», «Имя прилагательное. Изменение по падежам имён прилагательных. Правописание падежных окончаний», «Личные местоимения», «Глагол. Спряжение глагола».

Учитывая компенсаторные возможности и личностные особенности обучающихся с ЗПР, в 6 классе не рекомендованы к изучению переходные и непереходные глаголы; употребление форм одних наклонений глаголов в значении других. В ознакомительном плане изучаются такие темы, как

«Разряды имен прилагательных, числительных и местоимений»;

«Склонение количественных числительных», «Степени сравнения имен прилагательных», «Разноспрягаемые глаголы». При этом подбирается доступный для выполнения вариант заданий с очевидным ответом. Более тщательно отрабатываются разделы, связанные с изучением склонения наиболее употребительных числительных (от 5 до 20), использованием степеней сравнения имен прилагательных в практических описаниях, а также все, что связано с орфографической грамотностью: *ь* на конце и в середине числительных; правописание гласных в падежных окончаниях числительных, обозначающих даты; дефис в местоимениях перед суффиксами *-то*, *-либо*, *-нибудь* и после приставки *кое-*; частицы *не* и *ни* в местоимениях.

Одна из особенностей устной и письменной речи обучающихся с ЗПР в 7 классе состоит в крайне ограниченном употреблении причастий и деепричастий. Изучение этих форм глагола вызывает у них трудности. Поэтому наибольшие изменения программы 7 класса связаны с темами

«Причастие» и «Деепричастие». С усилением практической направленности и уменьшением доли теоретического материала изучаются такие темы, как

«Причастие – особая форма глагола (общее значение, морфологические признаки, синтаксическая роль)»; «Склонение полных причастий и правописание гласных в падежных окончаниях»; «Не с причастием»; «Одна и две буквы *н* в суффиксах полных причастий и в прилагательных, образованных от глагола»; «Одна буква *н* в кратких причастиях»;

«Деепричастие – особая форма глагола (общее значение, морфологические признаки, синтаксическая роль)»; «Непроизводные и производные предлоги». Для изучения данного материала подбираются доступные для выполнения варианты заданий с использованием смысловой опоры. Наибольшее время стоит уделить таким темам, как «Причастный оборот. Обособление причастного оборота», «Деепричастный оборот. Обособление деепричастного оборота», которые требуют многократного закрепления.

В практическом плане (с использованием терминологии по визуальной основе) изучаются: образование действительных и страдательных причастий, правописание гласных в суффиксах причастий; степени сравнения наречий; формообразующие, отрицательные и модальные частицы; различение на письме частиц *не* и *ни*.

В 8 классе значительное количество времени выделяется на изучение наиболее трудных, но важных для формирования пунктуационной грамотности тем, таких, как словосочетание (умение выписывать из предложения словосочетания, видеть связь между словами); двусоставные предложения (большое внимание уделяется разбору по членам предложения, умению находить основу предложения с простым, составными и именным сказуемыми); предложения с однородными членами (наиважнейшая тема в курсе 8 класса); предложения с обращениями, вводными словами и приложениями; прямая и косвенная речь.

Особое внимание уделяется темам: «Однородные члены предложения. Запятая между однородными членами», «Обобщающие слова в предложениях с однородными членами. Двоеточие и тире при обобщающих словах», «Обращения и вводные слова. Знаки препинания»,

«Знаки препинания в предложениях с прямой речью». Их изучение предваряется практическими упражнениями в конструировании предложений с простыми, составными и составными-именными сказуемыми, предложений с опущенной связкой между подлежащим и сказуемым; в их правильном

интонировании; в использовании местоимений и наречий в роли обобщающего слова однородных членов предложения.

Ознакомительно изучаются виды обстоятельств; сравнительный оборот, знаки препинания при сравнительном обороте; тире между подлежащим и сказуемым.

В практическом плане (без терминологии) изучается тема «Несогласованные определения».

В 9 классе должны быть сформированы основные языковые компетенции, отработаны умения и навыки применения орфографических и синтаксических правил.

Наиболее сложными темами для изучения обучающимися с ЗПР являются такие, как «Сложноподчинённые предложения с различными видами придаточных» и т.п.

Особое внимание в 9 классе направлено на подготовку обучающихся к государственной итоговой аттестации по русскому языку, где выпускники должны проявить коммуникативные способности, связанные с умением перерабатывать информацию, продемонстрировать результаты овладения нормами современного русского языка, основами культуры устной и письменной речи.

### **Примерные виды деятельности обучающихся с ЗПР, обусловленные особыми образовательными потребностями и обеспечивающие осмысленное освоение содержания образования по предмету «Русский язык»**

Содержание видов деятельности обучающихся с ЗПР на уроках русского языка определяется их особыми образовательными потребностями в целом, а также особенностями их речевого развития. Учитывая недостаточную сформированность у обучающихся с ЗПР всех компонентов речи следует предусматривать дополнительную работу на уроке по расширению словарного запаса, развитию связной речи, совершенствованию фонематических процессов. Также важным является адаптация формулировок по грамматическому и семантическому оформлению; упрощение многозвеньевых инструкций посредством деления на короткие смысловые единицы, задающие поэтапность (пошаговость) выполнения задания; специальное адаптирование текста задания с учетом индивидуальных трудностей обучающихся с ЗПР.

Необходимо мотивировать обучающихся обращаться к справочной информации в случае затруднений, упражнять навыки самоконтроля и самопроверки, формировать умение результативно использовать в ходе выполнения задания смысловые опоры, образец, визуализацию.

Необходимым является усиление практических упражнений, позволяющих автоматизировать навык, повысить осознанность применения орфографических и пунктуационных правил. Следует усилить виды деятельности, специфичные для обучающихся с ЗПР: выполнение заданий с опорой на алгоритм; «пошаговость» в изучении материала; использование дополнительной визуальной опоры (планы, образцы, опорные таблицы), привычных для обучающихся мнемических опор (наглядных схем по применению правила, шаблонов общего хода выполнения заданий).

Для развития умения делать выводы обучающимися с ЗПР следует использовать опорные слова и клише; необходимо обучать составлению тезисов и конспектов. При закреплении изученных тем полезно использовать такие виды деятельности как моделирование ситуаций социального взаимодействия, обсуждение новостной информации в СМИ, подготовку сообщения на заданную тему с поиском необходимой информации, коллективные проектные работы.

Примерная тематическая и терминологическая лексика соответствует ПООП ООО. При работе над лексикой, в том числе научной терминологией курса (раскрытие значений новых слов, уточнение или расширение значений уже известных лексических единиц) необходимо включение слов в контекст. Каждое новое слово закрепляется в речевой практике обучающихся с ЗПР. Обязательными являются визуальная поддержка, алгоритмы работы с определением, опорные схемы для актуализации терминологии.

### **Место учебного предмета «Русский язык» в учебном плане**

В соответствии с Федеральным государственным образовательным стандартом основного общего образования учебный предмет «Русский язык» входит в предметную область «Русский язык и литература» и является обязательным для изучения. Содержание учебного предмета «Русский язык», представленное в Примерной рабочей программе, соответствует ФГОС ООО, Примерной основной образовательной программе основного общего образования, Примерной адаптированной основной образовательной программе основного общего образования обучающихся с задержкой психического развития.

В пределах одного класса последовательность изучения тем, представленных в содержании каждого класса, может варьироваться.

## СОДЕРЖАНИЕ УЧЕБНОГО ПРЕДМЕТА «РУССКИЙ ЯЗЫК»

### 8 КЛАСС

#### Общие сведения о языке

Русский язык в кругу других славянских языков. Повторение и систематизация изученного в 5-7 классах.

#### Язык и речь

Монолог-описание, монолог-рассуждение, монолог-повествование; выступление с научным сообщением.

#### Диалог.

#### Текст

Текст и его основные признаки.

Особенности функционально-смысловых типов речи (повествование, описание, рассуждение).

Информационная переработка текста: извлечение информации из различных источников; использование лингвистических словарей; тезисы, конспект.

#### Функциональные разновидности языка

Официально-деловой стиль. Сфера употребления, функции, языковые особенности.

Жанры официально-делового стиля (заявление, объяснительная записка, автобиография, характеристика).

Научный стиль. Сфера употребления, функции, языковые особенности.

Жанры научного стиля (реферат, доклад на научную тему). Сочетание различных функциональных разновидностей языка в тексте, средства связи предложений в тексте.

#### СИСТЕМА ЯЗЫКА

Синтаксис. Культура речи. Пунктуация

Синтаксис как раздел лингвистики.

Словосочетание и предложение как единицы синтаксиса.

Пунктуация. Функции знаков препинания.

#### Словосочетание

Основные признаки словосочетания.

Виды словосочетаний по морфологическим свойствам главного слова: глагольные, именные, наречные.

Типы подчинительной связи слов в словосочетании: согласование, управление, примыкание.

Синтаксический разбор словосочетаний. Грамматическая синонимия словосочетаний. Нормы построения словосочетаний.

#### Предложение

Предложение. Основные признаки предложения: смысловая и интонационная законченность, грамматическая оформленность.

Виды предложений по цели высказывания (повествовательные, вопросительные, побудительные) и по эмоциональной окраске (восклицательные, невосклицательные). Их интонационные и смысловые особенности.

Употребление языковых форм выражения побуждения в побудительных предложениях.

Средства оформления предложения в устной и письменной речи (интонация, логическое ударение, знаки препинания).  
Виды предложений по количеству грамматических основ (простые, сложные).  
Виды простых предложений по наличию главных членов (двусоставные, односоставные).  
Виды предложений по наличию второстепенных членов (распространённые, нераспространённые).  
Предложения полные и неполные.  
Употребление неполных предложений в диалогической речи, соблюдение в устной речи интонации неполного предложения.  
Грамматические, интонационные и пунктуационные особенности предложений со словами да, нет.  
Нормы построения простого предложения, использования инверсии.  
Двусоставное предложение  
Главные члены предложения  
Подлежащее и сказуемое как главные члены предложения. Способы выражения подлежащего.  
Виды сказуемого (простое глагольное, составное глагольное, составное именное) и способы его выражения.  
Тире между подлежащим и сказуемым.  
Нормы согласования сказуемого с подлежащим, выраженным словосочетанием, сложносокращёнными словами, словами большинство – меньшинство, количественными сочетаниями.  
Второстепенные члены предложения  
Второстепенные члены предложения, их виды.  
Определение как второстепенный член предложения. Определения согласованные и несогласованные.  
Приложение как особый вид определения.  
Дополнение как второстепенный член предложения.  
Дополнения прямые и косвенные.  
Обстоятельство как второстепенный член предложения. Виды обстоятельств (места, времени, причины, цели, образа действия, меры и степени, условия, уступки).  
Односоставные предложения  
Односоставные предложения, их грамматические признаки.  
Грамматические различия односоставных предложений и двусоставных неполных предложений.  
Виды односоставных предложений: назывные, определённо-личные, неопределённо-личные, обобщённо-личные, безличные предложения.  
Синтаксическая синонимия односоставных и двусоставных предложений.  
Употребление односоставных предложений в речи.  
Простое осложнённое предложение  
Предложения с однородными членами  
Однородные члены предложения, их признаки, средства связи. Союзная и бессоюзная связь однородных членов предложения.  
Однородные и неоднородные определения.  
Предложения с обобщающими словами при однородных членах.  
Нормы построения предложений с однородными членами, связанными двойными союзами не только... но и, как... так и.



Нормы постановки знаков препинания в предложениях с однородными членами, связанными попарно, с помощью повторяющихся союзов (и... и, или... или, либо... либо, ни... ни, то... то).

Нормы постановки знаков препинания в предложениях с обобщающими словами при однородных членах.

Нормы постановки знаков препинания в простом и сложном предложениях с союзом и.

Предложения с обособленными членами

Обособление. Виды обособленных членов предложения (обособленные определения, обособленные приложения, обособленные обстоятельства, обособленные дополнения).

Уточняющие члены предложения, пояснительные и присоединительные конструкции.

Нормы постановки знаков препинания в предложениях со сравнительным оборотом; нормы обособления согласованных и несогласованных определений (в том числе приложений), дополнений, обстоятельств, уточняющих членов, пояснительных и присоединительных конструкций. Предложения с обращениями, вводными и вставными конструкциями

Обращение. Основные функции обращения. Распространённое и нераспространённое обращение.

Вводные конструкции.

Группы вводных конструкций по значению (вводные слова со значением различной степени уверенности, различных чувств, источника сообщения, порядка мыслей и их связи, способа оформления мыслей).

Вставные конструкции.

Синонимия вводных конструкций.

Нормы построения предложений с вводными словами и предложениями, вставными конструкциями, обращениями (распространёнными и нераспространёнными), междометиями.

Нормы постановки знаков препинания в предложениях с вводными и вставными конструкциями, обращениями и междометиями.

## 9 КЛАСС

Общие сведения о языке

Роль русского языка в Российской Федерации. Русский язык в современном мире.

Повторение и систематизация изученного в 5-8 классах.

Язык и речь

Речь устная и письменная, монологическая и диалогическая, полилог (повторение).

Виды речевой деятельности: говорение, письмо, аудирование, чтение (повторение).

Виды аудирования: выборочное, ознакомительное, детальное.

Виды чтения: изучающее, ознакомительное, просмотровое, поисковое.

Создание устных и письменных высказываний разной коммуникативной направленности в зависимости от темы и условий общения, с опорой на жизненный и читательский опыт, на иллюстрации, фотографии, сюжетную картину (в том числе сочинения-миниатюры).

Подробное, сжатое, выборочное изложение прочитанного или прослушанного текста.

Соблюдение языковых норм (орфоэпических, лексических, грамматических, стилистических, орфографических, пунктуационных) русского литературного языка в речевой практике при создании устных и письменных высказываний.

Приёмы работы с учебной книгой, лингвистическими словарями, справочной литературой.

Текст

Сочетание разных функционально-смысловых типов речи в тексте, в том числе сочетание элементов разных функциональных разновидностей языка в художественном произведении.

Особенности употребления языковых средств выразительности в текстах, принадлежащих к различным функционально-смысловым типам речи.

Информационная переработка текста.

Функциональные разновидности языка

Функциональные разновидности современного русского языка: разговорная речь; функциональные стили: научный (научно-учебный), публицистический, официально-деловой; язык художественной литературы (повторение, обобщение).

Научный стиль. Сфера употребления, функции, типичные ситуации речевого общения, задачи речи, языковые средства, характерные для научного стиля. Тезисы, конспект, реферат, рецензия.

Язык художественной литературы и его отличие от других разновидностей современного русского языка. Основные признаки художественной речи: образность, широкое использование изобразительно-выразительных средств, а также языковых средств других функциональных разновидностей языка.

Основные изобразительно-выразительные средства русского языка, их использование в речи (метафора, эпитет, сравнение, гипербола, олицетворение и др.).

Синтаксис. Культура речи. Пунктуация Сложное предложение

Понятие о сложном предложении (повторение). Классификация сложных предложений.

Смысловое, структурное и интонационное единство частей сложного предложения.

Сложносочинённое предложение

Понятие о сложносочинённом предложении, его строении.

Виды сложносочинённых предложений. Средства связи частей сложносочинённого предложения.

Интонационные особенности сложносочинённых предложений с разными смысловыми отношениями между частями.

Употребление сложносочинённых предложений в речи. Грамматическая синонимия сложносочинённых предложений и простых предложений с однородными членами.

Нормы построения сложносочинённого предложения; нормы постановки знаков препинания в сложных предложениях (обобщение).

Синтаксический и пунктуационный разбор сложносочинённых предложений.

Сложноподчинённое предложение

Понятие о сложноподчинённом предложении. Главная и придаточная части предложения.

Союзы и союзные слова. Различия подчинительных союзов и союзных слов.

Виды сложноподчинённых предложений по характеру смысловых отношений между главной и придаточной частями, структуре, синтаксическим средствам связи.

Грамматическая синонимия сложноподчинённых предложений и простых предложений с обособленными членами.

Сложноподчинённые предложения с придаточными определительными. Сложноподчинённые предложения с придаточными изъяснительными.

Сложноподчинённые предложения с придаточными обстоятельственными. Сложноподчинённые предложения с придаточными места, времени.

Сложноподчинённые предложения с придаточными причины, цели и следствия. Сложноподчинённые предложения с придаточными условия, уступки.

Сложноподчинённые предложения с придаточными образа действия, меры и степени и сравнительными.

Нормы построения сложноподчинённого предложения; место придаточного определительного в сложноподчинённом предложении; построение сложноподчинённого предложения с придаточным изъяснительным, присоединённым к главной части союзом чтобы, союзными словами какой, который. Типичные грамматические ошибки при построении сложноподчинённых предложений.

Сложноподчинённые предложения с несколькими придаточными. Однородное, неоднородное и последовательное подчинение придаточных частей.

Нормы постановки знаков препинания в сложноподчинённых предложениях.

Синтаксический и пунктуационный разбор сложноподчинённого предложения.

Бессоюзное сложное предложение

Понятие о бессоюзном сложном предложении.

Смысловые отношения между частями бессоюзного сложного предложения. Виды бессоюзных сложных предложений. Употребление бессоюзных сложных предложений в речи. Грамматическая синонимия бессоюзных сложных предложений и союзных сложных предложений.

Бессоюзные сложные предложения со значением перечисления.

Запятая и точка с запятой в бессоюзном сложном предложении.

Бессоюзные сложные предложения со значением причины, пояснения, дополнения. Двоеточие в бессоюзном сложном предложении.

Бессоюзные сложные предложения со значением.

противопоставления, времени, условия и следствия, сравнения. Тире в бессоюзном сложном предложении.

Синтаксический и пунктуационный разбор бессоюзного сложного предложения.

Сложные предложения с разными видами союзной и бессоюзной связи

Типы сложных предложений с разными видами связи.

Синтаксический и пунктуационный разбор сложных предложений с разными видами союзной и бессоюзной связи.

Прямая и косвенная речь

Прямая и косвенная речь. Синонимия предложений с прямой и косвенной речью.

Цитирование. Способы включения цитат в высказывание.

Нормы построения предложений с прямой и косвенной речью; нормы постановки знаков препинания в предложениях с косвенной речью, с прямой речью, при цитировании.

Применение знаний по синтаксису и пунктуации в практике правописания

**Примерные контрольно-измерительные материалы по русскому языку**  
**8 класс**

Раздел	Контрольные работы	Сочинение	Изложение
Повторение Пройденного в 7классе	Контрольный диктант по теме «Повторение материала, изученного в 5-7классах».		
Простое предложение			Изложение с элементами сочинения.
Двусоставное предложение	Контрольный диктант по теме «Главные члены предложения»..	Контрольная работа по теме «Второстепенные члены предложения»	
Простое осложненное предложение	Контрольная работа по теме «Основа предложения».		
Обособленные члены предложения			Сжатое изложение.
Слова, грамматически не связанные с членами предложения	Контрольный диктант по теме «Пунктуация».		
Систематизация и обобщение изученного материала в 8 классе	Итоговая контрольная работа за курс 8 класса.		

## 9 класс

Раздел	Контрольные работы	Сочинение	Изложение
Повторение пройденного в 5-8 классах	Контрольный диктант на тему «Повторение материала, изученного в 5-8 классах».		
Сложные союзные предложения		Сочинение-рассуждение.	
Сложносочиненное предложение	Контрольный диктант на тему «Сложносочиненное предложение».		Изложение с элементами сочинения
Сложноподчиненное предложение	Контрольный тест «Сложноподчиненное предложение».	Сочинение-рассуждение.	
	Контрольный диктант на тему «Сложноподчиненное предложение».		
Бессоюзное сложное предложение	Контрольный диктант.		Изложение с элементами сочинения.
Систематизация и обобщение изученного материала в 5-9 классах	Итоговая контрольная работа за курс 9 класса.		

## ПЛАНИРУЕМЫЕ РЕЗУЛЬТАТЫ ОСВОЕНИЯ УЧЕБНОГО ПРЕДМЕТА «РУССКИЙ ЯЗЫК» НА УРОВНЕ ОСНОВНОГО ОБЩЕГО ОБРАЗОВАНИЯ»

### **ЛИЧНОСТНЫЕ РЕЗУЛЬТАТЫ:**

овладение языковой культурой как средством познания мира;  
понимание русского языка как одной из основных национально- культурных ценностей русского народа;  
понимание определяющей роли родного языка в развитии интеллектуальных, творческих способностей и моральных качеств личности; его значения в процессе получения школьного образования;  
осознание эстетической ценности русского языка;  
уважительное отношение к родному языку, гордость за него потребность сохранить чистоту русского языка как явление национальной культуры;  
формирование мотивации к обучению и целенаправленной познавательной деятельности;  
стремление к речевому самосовершенствованию;  
формирование умений продуктивной коммуникации со сверстниками и взрослыми в ходе образовательной деятельности;  
умение различать учебные ситуации, в которых обучающийся может действовать самостоятельно, и ситуации, где следует воспользоваться справочной информацией или другими вспомогательными средствами;  
умение ориентироваться в требованиях и правилах проведения промежуточной и итоговой аттестации;  
способность к самооценке на основе наблюдения за собственной речью.

### **МЕТАПРЕДМЕТНЫЕ РЕЗУЛЬТАТЫ**

#### ***Овладение универсальными учебными познавательными действиями:***

выявлять и характеризовать существенные признаки различных языковых явлений (грамматических категорий, морфологического состава ит.п.);  
устанавливать причинно-следственные связи при применении правил русского языка;  
владеть смысловым чтением; использовать смысловое чтение для извлечения и обобщения информации из одного или нескольких источников с учетом поставленных целей;  
применять и создавать схемы для решения учебных задач при овладении предметом;  
пользоваться словарями и другими поисковыми системами.

#### ***Овладение универсальными учебными коммуникативными действиями***

осознанно использовать речевые средства в соответствии с задачей коммуникации для выражения своих чувств, мыслей и потребностей;  
организовывать учебное сотрудничество и совместную деятельность с учителем и сверстниками;  
оценивать качество своего вклада в общий продукт (например, при написании коллективного сочинения, изложения);  
соблюдать в практике речевого общения основные орфоэпические, лексические, грамматические, стилистические нормы современного русского литературного языка; соблюдать основные правила орфографии и пунктуации в процессе письменного общения;  
оценивать свою речь с точки зрения ее содержания, языкового оформления; находить грамматические и речевые ошибки, недочеты, исправлять их;  
совершенствовать и редактировать собственные тексты;  
выступать перед аудиторией сверстников с небольшими сообщениями, докладами.

### ***Овладение универсальными учебными регулятивными действиями:***

самостоятельно определять цели своего обучения русскому языку, ставить и формулировать для себя новые задачи в процессе его усвоения;  
использовать родной язык как средство получения знаний по другим учебным предметам, применять полученные знания, умения и навыки анализа языковых явлений на межпредметном уровне (на уроках иностранного языка, литературы и др.);  
владеть основами самооценки при выполнении учебных заданий по русскому языку;  
осуществлять контроль своей деятельности в процессе достижения результата;  
понимать причины, по которым не был достигнут ожидаемый результат деятельности, находить позитивное в произошедшей ситуации (задиктант тройка, зато не было ошибок в написании безударных гласных);  
регулировать способ выражения эмоций;  
осознанно относиться к другому человеку и его мнению; признавать свое и чужое право на ошибку.

### **ПРЕДМЕТНЫЕ РЕЗУЛЬТАТЫ**

Результаты по годам обучения формулируются по принципу добавления новых результатов от года к году (результаты очередного года по умолчанию включают результаты предыдущих лет).

## **8 КЛАСС**

### **Общие сведения о языке**

Осознавать роль русского языка в жизни человека, государства, общества; понимать внутренние и внешние функции русского языка и уметь рассказать о них.

### **Язык и речь**

Создавать с использованием речевого клише устные монологические высказывания объёмом не менее 80 слов на основе наблюдений, личных впечатлений, чтения научно-учебной, художественной и научно- популярной литературы: монолог-сообщение, монолог-описание, монолог-рассуждение, монолог-повествование; выступать с научным сообщением.

Участвовать в диалогическом и полилогическом общении (побуждение к действию, обмен мнениями, запрос информации, сообщение информации) на бытовые, научно-учебные (в том числе лингвистические) темы (объём не менее 6 реплик).

Владеть различными видами аудирования: выборочным, ознакомительным, детальным – научно-учебных, художественных, публицистических текстов различных функционально-смысловых типов речи.

Владеть различными видами чтения: просмотровым, ознакомительным, изучающим, поисковым.

Устно пересказывать с опорой на план, опорные слова прочитанный или прослушанный текст объёмом не менее 150 слов.

*Осуществлять выбор языковых средств для создания высказывания в соответствии с целью, темой и коммуникативным замыслом.*

Соблюдать в устной речи и на письме нормы современного русского литературного языка, в том числе во время списывания текста объёмом 120-130 слов; словарного диктанта объёмом 30-35 слов; диктанта на основе связного текста объёмом 120-130 слов, составленного с учётом ранее изученных правил правописания (в том числе содержащего не более 24 орфограмм, 15 пунктограмм и не более 10 слов с непроверяемыми написаниями).

### **Текст**

Анализировать с использованием речевого клише текст: определять и комментировать тему и главную мысль текста; подбирать заголовок, отражающий тему или главную мысль текста.

*Устанавливать принадлежность текста к функционально-смысловому типу речи.*

Находить в тексте типовые фрагменты — описание, повествование, рассуждение-доказательство, оценочные высказывания.

*Прогнозировать содержание текста по заголовку, ключевым словам, зачину или концовке.*

Выявлять отличительные признаки текстов разных жанров.

Создавать с использованием речевого клише высказывание на основе текста: выражать своё отношение к прочитанному или прослушанному в устной и письменной форме.

Создавать с использованием речевого клише тексты с опорой на жизненный и читательский опыт; на произведения искусства (в том числе сочинения-миниатюры объёмом 7 и более предложений или объёмом не менее 5-6 предложений сложной структуры, если этот объём позволяет раскрыть тему, выразить главную мысль); сочинения объёмом от 100 слов с учётом стиля и жанра сочинения, характера темы.

Владеть умениями информационной переработки текста: выделять

главную и второстепенную информацию в тексте; извлекать информацию из различных источников, в том числе из лингвистических словарей и справочной литературы, и использовать её в учебной деятельности.

Представлять сообщение на заданную тему в виде презентации.

Представлять содержание прослушанного или прочитанного научно-учебного текста в виде таблицы, схемы; представлять содержание таблицы, схемы в виде текста.

Подробно и сжато передавать в устной и письменной форме содержание прослушанных и прочитанных текстов различных функционально-смысловых типов речи после предварительного анализа (для подробного изложения объём исходного текста должен составлять не менее 250 слов; для сжатого и выборочного изложения — не менее 280 слов).

*Редактировать собственные/созданные другими обучающимися тексты с целью совершенствования их содержания (проверка фактического материала, начальный логический анализ текста — целостность, связность, информативность).*

### **Функциональные разновидности языка**

Характеризовать сферу употребления, функции, типичные ситуации речевого общения, задачи речи, языковые средства, характерные для научного стиля; основные особенности языка художественной литературы; особенности сочетания элементов разговорной речи и разных функциональных стилей в художественном произведении.

*Характеризовать разные функционально-смысловые типы речи, понимать особенности их сочетания в пределах одного текста; понимать особенности употребления языковых средств выразительности в текстах, принадлежащих к различным функционально-смысловым типам речи, функциональным разновидностям языка.*

Использовать с помощью визуальной опоры при создании собственного текста нормы построения текстов, принадлежащих к различным функционально-смысловым типам речи, функциональным разновидностям языка, нормы составления тезисов, конспекта, написания реферата.

Составлять с опорой на образец тезисы, конспект, писать рецензию, реферат.

*Оценивать чужие и собственные речевые высказывания разной функциональной направленности с точки зрения соответствия их коммуникативным требованиям и языковой правильности; исправлять речевые недостатки, редактировать текст.*

Выявлять отличительные особенности языка художественной литературы в сравнении с другими функциональными разновидностями языка.



Распознавать с использованием опорной схемы метафору, олицетворение, эпитет, гиперболу, сравнение.

## **СИСТЕМА ЯЗЫКА**

### **Синтаксис. Культура речи. ПунктуацияСложносочинённое предложение**

Выявлять основные средства синтаксической связи между частями сложного предложения.

Распознавать при необходимости с опорой на алгоритм сложные предложения с разными видами связи, бессоюзные и союзные предложения (сложносочинённые и сложноподчинённые).

Характеризовать при необходимости по смысловой опоресложносочинённое предложение, его строение, смысловое, структурное и интонационное единство частей сложного предложения.

Выявлять смысловые отношения между частями сложносочинённогопредложения, интонационные особенности сложносочинённых предложений с разными типами смысловых отношений между частями.

Понимать особенности употребления сложносочинённых предложений в речи.

Понимать основные нормы построения сложносочинённогопредложения.

*Понимать явления грамматической синонимии сложносочинённых предложений и простых предложений с однородными членами; использовать соответствующие конструкции в речи.*

Проводить при необходимости с опорой на алгоритм синтаксическийи пунктуационный разбор сложносочинённых предложений.

Применять нормы постановки знаков препинания в сложносочинённых предложениях.

### **Сложноподчинённое предложение**

Распознавать при необходимости с опорой на алгоритмсложноподчинённые предложения, выделять главную и придаточную частипредложения, средства связи частей сложноподчинённого предложения.

Различать при необходимости с опорой на таблицу подчинительные союзы и союзные слова.

Различать при необходимости по смысловой опоре виды сложноподчинённых предложений по характеру смысловых отношений между главной и придаточной частями, структуре, синтаксическим средствам связи, выявлять особенности их строения.

Выявлять с использованием опорной схемы сложноподчинённые предложения с несколькими придаточными, сложноподчинённые предложения с придаточной частью определительной, изъяснительной и обстоятельственной (места, времени, причины, образа действия, меры и степени, сравнения, условия, уступки, следствия, цели).

*Выявлять однородное, неоднородное и последовательное подчинениепридаточных частей.*

*Понимать явления грамматической синонимии сложноподчинённых предложений и простых предложений с обособленными членами; использовать соответствующие конструкции в речи.*

*Понимать основные нормы построения сложноподчинённого предложения, особенности употребления сложноподчинённыхпредложений в речи.*

Проводить синтаксический и пунктуационный разбор сложноподчинённых предложений.

Применять при необходимости с опорой на образец нормы построения сложноподчинённых предложений и постановки знаков препинания в них.

### **Бессоюзное сложное предложение**

Характеризовать при необходимости с опорой на образец смысловыеотношения между частями бессоюзного сложного предложения, интонационное и пунктуационное выражение этих отношений.

Понимать основные грамматические нормы построения бессоюзного сложного предложения, особенности употребления бессоюзных сложных предложений в речи.

Проводить синтаксический и пунктуационный разбор бессоюзных сложных предложений.

*Выявлять грамматическую синонимию бессоюзных сложных предложений и союзных сложных предложений, использовать соответствующие конструкции в речи;* применять нормы постановки знаков препинания в бессоюзных сложных предложениях.

### **Сложные предложения с разными видами союзной и бессоюзной связи**

Распознавать с использованием алгоритма последовательности действий типы сложных предложений с разными видами связи.

Понимать основные нормы построения сложных предложений с разными видами связи.

*Употреблять сложные предложения с разными видами связи в речи.*

Проводить синтаксический и пунктуационный разбор сложных предложений с разными видами связи.

Применять правила при необходимости с использованием опорной схемы постановки знаков препинания в сложных предложениях с разными видами связи.

### **Прямая и косвенная речь**

Распознавать прямую и косвенную речь; выявлять синонимию предложений с прямой и косвенной речью.

Уметь цитировать и применять разные способы включения цитат в высказывание.

Применять правила построения предложений с прямой и косвенной речью, при цитировании.

## **9 КЛАСС**

### **Общие сведения о языке**

Осознавать роль русского языка в жизни человека, государства, общества; понимать внутренние и внешние функции русского языка и уметь рассказать о них.

### **Язык и речь**

Создавать с использованием речевого клише устные монологические высказывания объёмом не менее 80 слов на основе наблюдений, личных впечатлений, чтения научно-учебной, художественной и научно- популярной литературы: монолог-сообщение, монолог-описание, монолог-

рассуждение, монолог-повествование; выступать с научным сообщением.

Участвовать в диалогическом и полилогическом общении (побуждение к действию, обмен мнениями, запрос информации, сообщение информации) на бытовые, научно-учебные (в том числе лингвистические) темы (объём не менее 6 реплик).

Владеть различными видами аудирования: выборочным, ознакомительным, детальным – научно-учебных, художественных, публицистических текстов различных функционально-смысловых типов речи.

Владеть различными видами чтения: просмотровым, ознакомительным, изучающим, поисковым.

Устно пересказывать с опорой на план, опорные слова прочитанный или прослушанный текст объёмом не менее 150 слов.

Осуществлять выбор языковых средств для создания высказывания в соответствии с целью, темой и коммуникативным замыслом.

Соблюдать в устной речи и на письме нормы современного русского литературного языка, в том числе во время списывания текста объёмом 120- 130 слов; словарного диктанта объёмом 30-35 слов; диктанта на основе связного текста объёмом 120-130 слов, составленного с учётом ранее изученных правил правописания (в том числе содержащего не более 24 орфограмм, 15 пунктограмм и не более 10 слов с непроверяемыми написаниями).

#### Текст

Анализировать с использованием речевого клише текст: определять и комментировать тему и главную мысль текста; подбирать заголовок, отражающий тему или главную мысль текста.

Устанавливать принадлежность текста к функционально- смысловому типу речи.

Находить в тексте типовые фрагменты — описание, повествование, рассуждение-доказательство, оценочные высказывания.

Прогнозировать содержание текста по заголовку, ключевым словам, зачину или концовке.

Выявлять отличительные признаки текстов разных жанров.

Создавать с использованием речевого клише высказывание на основе текста: выражать своё отношение к прочитанному или прослушанному в устной и письменной форме.

Создавать с использованием речевого клише тексты с опорой на жизненный и читательский опыт; на произведения искусства (в том числе сочинения-миниатюры объёмом 7 и более предложений или объёмом не менее 5-6 предложений сложной структуры, если этот объём позволяет раскрыть тему, выразить главную мысль); сочинения объёмом от 100 слов с учётом стиля и жанра сочинения, характера темы.

Владеть умениями информационной переработки текста: выделять

главную и второстепенную информацию в тексте; извлекать информацию из различных источников, в том числе из лингвистических словарей и справочной литературы, и использовать её в учебной деятельности.

Представлять сообщение на заданную тему в виде презентации.

Представлять содержание прослушанного или прочитанного научно- учебного текста в виде таблицы, схемы; представлять содержание таблицы, схемы в виде текста.

Подробно сжато передавать в устной и письменной форме содержание прослушанных и прочитанных текстов различных функционально-смысловых типов речи после предварительного анализа (для подробного изложения объём исходного текста должен составлять не менее 250 слов; для сжатого и выборочного изложения – не менее 280 слов).

Редактировать собственные/созданные другими обучающимися тексты с целью совершенствования их содержания (проверка фактического материала, начальный логический анализ текста – целостность, связность, информативность).

#### Функциональные разновидности языка

Характеризовать сферу употребления, функции, типичные ситуации речевого общения, задачи речи, языковые средства, характерные для научного стиля; основные особенности языка художественной литературы; особенности сочетания элементов разговорной речи и разных функциональных стилей в художественном произведении.

Характеризовать разные функционально-смысловые типы речи, понимать особенности их сочетания в пределах одного текста; понимать особенности употребления языковых средств выразительности в текстах, принадлежащих к различным функционально-смысловым типам речи, функциональным разновидностям языка.

Использовать с помощью визуальной опоры при создании собственного текста нормы построения текстов, принадлежащих к различным функционально-

смысловым типам речи, функциональным разновидностям языка, нормы составления тезисов, конспекта, написания реферата.

Составлять с опорой на образец тезисы, конспект, писать рецензию, реферат.

Оценивать чужие и собственные речевые высказывания разной функциональной направленности с точки зрения соответствия их коммуникативным требованиям и языковой правильности; исправлять речевые недостатки, редактировать текст.

Выявлять отличительные особенности языка художественной литературы в сравнении с другими функциональными разновидностями языка. Распознавать с использованием опорной схемы метафору, олицетворение, эпитет, гиперболу, сравнение.

## СИСТЕМА ЯЗЫКА

Синтаксис. Культура речи. Пунктуация Сложносочинённое предложение

Выявлять основные средства синтаксической связи между частями сложного предложения.

Распознавать при необходимости с опорой на алгоритм сложные предложения с разными видами связи, бессоюзные и союзные предложения (сложносочинённые и сложноподчинённые).

Характеризовать при необходимости по смысловой опоре сложносочинённое предложение, его строение, смысловое, структурное и интонационное единство частей сложного предложения.

Выявлять смысловые отношения между частями сложносочинённого предложения, интонационные особенности сложносочинённых предложений с разными типами смысловых отношений между частями.

Понимать особенности употребления сложносочинённых предложений в речи.

Понимать основные нормы построения сложносочинённого предложения.

Понимать явления грамматической синонимии сложносочинённых предложений и простых предложений с однородными членами; использовать соответствующие конструкции в речи.

Проводить при необходимости с опорой на алгоритм синтаксический и пунктуационный разбор сложносочинённых предложений.

Применять нормы постановки знаков препинания в сложносочинённых предложениях.

Сложноподчинённое предложение

Распознавать при необходимости с опорой на алгоритм сложноподчинённые предложения, выделять главную и придаточную части предложения, средства связи частей сложноподчинённого предложения.

Различать при необходимости с опорой на таблицу подчинительные союзы и союзные слова.

Различать при необходимости по смысловой опоре виды сложноподчинённых предложений по характеру смысловых отношений между главной и придаточной частями, структуре, синтаксическим средствам связи, выявлять особенности их строения.

Выявлять с использованием опорной схемы сложноподчинённые предложения с несколькими придаточными, сложноподчинённые предложения с придаточной частью определительной, изъяснительной и обстоятельственной (места, времени, причины, образа действия, меры и степени, сравнения, условия, уступки, следствия, цели).

Выявлять однородное, неоднородное и последовательное подчинение придаточных частей.

Понимать явления грамматической синонимии сложноподчинённых предложений и простых предложений с обособленными членами; использовать соответствующие конструкции в речи.

Понимать основные нормы построения сложноподчинённого предложения, особенности употребления сложноподчинённых предложений в речи.

Проводить синтаксический и пунктуационный разбор сложноподчинённых предложений.

Применять при необходимости с опорой на образец нормы построения сложноподчинённых предложений и постановки знаков препинания в них.

Бессоюзное сложное предложение

Характеризовать при необходимости с опорой на образец смысловые отношения между частями бессоюзного сложного предложения, интонационное и пунктуационное выражение этих отношений.

Понимать основные грамматические нормы построения бессоюзного сложного предложения, особенности употребления бессоюзных сложных предложений в речи.

Проводить синтаксический и пунктуационный разбор бессоюзных сложных предложений.

Выявлять грамматическую синонимию бессоюзных сложных предложений и союзных сложных предложений, использовать соответствующие конструкции в речи; применять нормы постановки знаков препинания в бессоюзных сложных предложениях.

Сложные предложения с разными видами союзной и бессоюзной связи

Распознавать с использованием алгоритма последовательности действий типы сложных предложений с разными видами связи.

Понимать основные нормы построения сложных предложений с разными видами связи.

Употреблять сложные предложения с разными видами связи в речи.

Проводить синтаксический и пунктуационный разбор сложных предложений с разными видами связи.

Применять правила при необходимости с использованием опорной схемы постановки знаков препинания в сложных предложениях с разными видами связи.

Прямая и косвенная речь

Распознавать прямую и косвенную речь; выявлять синонимию предложений с прямой и косвенной речью.

Уметь цитировать и применять разные способы включения цитат в высказывание.

Применять правила построения предложений с прямой и косвенной речью, при цитировании.

## ТЕМАТИЧЕСКОЕ ПЛАНИРОВАНИЕ

Тематическое планирование и количество часов, отводимых на освоение каждой темы учебного предмета «Русский язык» Примерной адаптированной основной образовательной программы основного общего образования обучающихся с задержкой психического развития, в целом совпадают с соответствующим разделом Примерной рабочей программы учебного предмета «Русский язык» образовательной программы основного общего образования. При этом Организация вправе сама вносить изменения в содержание и распределение учебного материала по годам обучения, в последовательность изучения тем и количество часов на освоение каждой темы, определение организационных форм обучения и т.п. Обоснованность данных изменений определяется выбранным образовательной организацией УМК, индивидуальными психофизическими особенностями конкретных обучающихся с ЗПР, степенью усвоенности ими учебных тем, рекомендациями по отбору и адаптации учебного материала по русскому языку, представленными в Пояснительной записке.

Тематическое планирование представлено по годам обучения, в нём указано рекомендуемое количество часов, отводимое на изучение тем, повторение и различного вида контрольные работы.

Основные виды деятельности обучающихся с ЗПР перечислены при изучении каждой темы и направлены на достижение планируемых результатов обучения.

### 8 КЛАСС

№ п/п	Наименование разделов и тем учебного предмета	Количество часов	Программное содержание	Основные виды деятельности учащихся
<p>Общее количество – 102 часа.</p> <p>Порядок изучения тем в пределах одного класса может варьироваться.</p> <p>Рекомендуемое количество часов для организации повторения – 8 часов, из них в начале учебного года – 4 часа, в конце учебного года – 4 часа.</p> <p>Рекомендуемое количество часов для проведения итогового контроля (включая сочинения, изложения, тестовые работы и другие формы контроля) – 9 часов</p>				
<b>Раздел 1. Общие сведения о языке</b>				
1.1	Русский язык в кругу других славянских языков	1	Русский язык в кругу других славянских языков. Русский язык как один из славянских языков	Иметь представление о русском языке как одном из восточнославянских языков, уметь рассказать об этом. Извлекать информацию из различных источников
Итого по разделу		1		
<b>Раздел 2. Язык и речь</b>				

2.1	Виды речи. Монолог и диалог. Их разновидности	4	Монолог и диалог. Монолог-описание, монолог-рассуждение, монолог-повествование; выступление с научным сообщением. Диалог	Создавать устные монологические высказывания на основе жизненных наблюдений, личных впечатлений, чтения научно-учебной, художественной, научно-популярной и публицистической литературы (в течение учебного года). Выступать с научным сообщением. Участвовать в диалоге на лингвистические темы (в рамках изученного) и темы на основе жизненных наблюдений (в течение учебного года). Устно пересказывать прочитанный или прослушанный текст. Представлять сообщение на заданную тему в виде презентации. Создавать тексты различных функционально-смысловых типов речи (повествование, описание, рассуждение) с опорой на жизненный и читательский опыт; тексты с опорой на произведения искусства (в течение учебного года). Создавать тексты официально-делового стиля (заявление, объяснительная записка, автобиография, характеристика), публицистических жанров. Оформлять деловые бумаги (в рамках изученного). Выбирать языковые средства для создания высказывания в соответствии с целью, темой и коммуникативным замыслом. Редактировать собственные тексты с целью совершенствования их содержания и формы. Сопоставлять исходный и отредактированный тексты. Анализировать примеры использования мимики и жестов в разговорной речи. Объяснять национальную обусловленность норм речевого этикета. Применять в устной речи и на письме правила русского речевого этикета. Использовать приёмы аудирования различных видов. Анализировать содержание прослушанных научно-учебных, художественных, публицистических текстов различных функционально-смысловых типов речи. Подробно, сжато и выборочно передавать в устной и письменной форме содержание прослушанных и прочитанных научно-учебных, художественных, публицистических текстов различных функционально-смысловых типов речи. Применять различные приёмы просмотрового, ознакомительного, изучающего, поискового чтения. Анализировать содержание прочитанных научно-учебных, художественных, публицистических текстов различных функционально-смысловых типов речи
Итого по разделу		4		

<b>Раздел 3. Текст</b>				
3.1	Текст и его признаки. Функционально-смысловые типы речи. Смысловой анализ текста. Информационная переработка текста	5	Текст как речевое произведение. Виды информации в тексте. Текст и его основные признаки. Средства и способы связи предложений в тексте. Особенности функционально-смысловых типов речи (повествование, описание, рассуждение). Сочинение-рассуждение. Виды аргументации. Информационная переработка текста: извлечение информации из различных источников; использование лингвистических словарей; тезисы, конспект	Анализировать текст с точки зрения его соответствия основным признакам: наличия темы, главной мысли, грамматической связи предложений, цельности и относительной законченности
Итого по разделу		5		
<b>Раздел 4. Функциональные разновидности языка</b>				
4.1	Официально-деловой стиль. Жанры официально-делового стиля. Научный стиль. Жанры научного стиля	5	Функциональные разновидности современного русского языка. Официально-деловой стиль. Сфера употребления, функции, языковые особенности. Жанры официально-делового стиля (заявление, объяснительная записка, автобиография, характеристика). Научный стиль. Сфера употребления, функции, языковые особенности. Основные жанры научного стиля (реферат, доклад на научную тему). Сочетание различных функциональных разновидностей языка в тексте, средства связи предложений в тексте	Анализировать тексты разных функциональных разновидностей языка и жанров; применять эти знания при выполнении анализа различных видов и в речевой практике. Характеризовать особенности жанров официально-делового и научного стилей. Создавать тексты официально-делового стиля (заявление, объяснительная записка, автобиография, характеристика). Создавать рефераты и доклады на научную тему
Итого по разделу		5		
<b>Раздел 5. Система языка. Синтаксис. Культура речи. Пунктуация</b>				
5.1	Синтаксис как раздел лингвистики	1	Синтаксис как раздел лингвистики. Словосочетание и предложение как единицы синтаксиса. Типы синтаксической связи (сочинительная и подчинительная) (общее представление)	Иметь представление о синтаксисе как разделе лингвистики. Распознавать словосочетание и предложение как единицы синтаксиса. Различать функции знаков препинания. Проводить синтаксический анализ словосочетаний,



5.2	Пунктуация. Функции знаков препинания	1	Пунктуация. Функции знаков препинания	синтаксический и пунктуационный анализ предложений; применять знания по синтаксису и пунктуации при выполнении языкового анализа различных видов и в речевой практике
Итого по разделу		2		

#### Раздел 6. Система языка. Словосочетание

6.1	Словосочетание и его признаки. Виды словосочетаний по морфологическим свойствам главного слова. Типы подчинительной связи в словосочетании	5	Словосочетание, его структура и виды. Основные признаки словосочетания: наличие двух и более знаменательных слов и подчинительной связи между ними. Виды словосочетаний по морфологическим свойствам главного слова: глагольные, именные, наречные. Типы подчинительной связи слов в словосочетании: согласование, управление, примыкание. Грамматическая синонимия словосочетаний. Нормы построения словосочетаний. Синтаксический анализ словосочетаний	Распознавать словосочетания по морфологическим свойствам главного слова: именные, глагольные, наречные; определять типы подчинительной связи слов в словосочетании: согласование, управление, примыкание; выявлять грамматическую синонимию словосочетаний. Определять основания для сравнения и сравнивать словосочетания разных видов, с разными типами подчинительной связи. Применять нормы построения словосочетаний. Проводить синтаксический анализ словосочетаний, синтаксический и пунктуационный анализ предложений; применять знания по синтаксису и пунктуации при выполнении языкового анализа различных видов и в речевой практике
Итого по разделу		5		

#### Раздел 7. Система языка. Предложение

7.1	Предложение и его основные признаки. Виды предложений	6	Понятие о предложении. Основные признаки предложения: смысловая и интонационная законченность, грамматическая оформленность. Виды предложений по цели высказывания (повествовательные, вопросительные, побудительные) и по эмоциональной окраске (восклицательные, невосклицательные). Их интонационные и смысловые особенности. Языковые формы выражения побуждения в побудительных предложениях. Средства оформления	Характеризовать предложения, опираясь на основные признаки, применять средства оформления предложения в устной и письменной речи; различать функции знаков препинания. Определять основания для сравнения и сравнивать словосочетание и предложение. Распознавать предложения по цели высказывания, эмоциональной окраске, характеризовать их интонационные и смысловые особенности, языковые формы выражения побуждения в побудительных предложениях. Распознавать предложения по количеству
-----	---	---	--	---

			<p>предложения в устной и письменной речи: интонация, логическое ударение, знаки препинания. Виды предложений по количеству грамматических основ (простые, сложные). Правила постановки знаков препинания в простом и сложном предложениях с союзом <i>и</i>. Виды простых предложений по наличию главных членов (двусоставные, односоставные). Виды предложений по наличию второстепенных членов (распространённые, нераспространённые). Предложения полные и неполные. Неполные предложения в диалогической речи, интонация неполного предложения. Грамматические, интонационные и пунктуационные особенности предложений со словами <i>да, нет</i>. Нормы построения простого предложения, использования инверсии. Синтаксический и пунктуационный анализ предложений</p>	<p>грамматических основ. Распознавать предложения по наличию главных и второстепенных членов, предложения полные и неполные. Анализировать примеры употребления неполных предложений в диалогической речи и выявлять особенности интонации неполного предложения. Проводить синтаксический и пунктуационный анализ предложений; применять знания по синтаксису и пунктуации при выполнении языкового анализа различных видов и в речевой практике. Употреблять неполные предложения в диалогической речи. Определять основания для сравнения и сравнивать предложения разных видов. Конструировать предложения разных видов</p>
7.2	Двусоставное предложение. Главные члены предложения (грамматическая основа)	5	<p>Подлежащее и сказуемое как главные члены предложения. Подлежащее и способы выражения подлежащего. Сказуемое. Виды сказуемого (простое глагольное, составное глагольное, составное именное) и способы его выражения. Тире между подлежащим и сказуемым. Нормы согласования сказуемого с подлежащим, выраженным словосочетанием, сложносокращёнными словами, словами <i>большинство – меньшинство</i>, количественными сочетаниями. Синтаксический и пунктуационный анализ предложений</p>	<p>Различать способы выражения подлежащего, виды сказуемого и способы его выражения. Анализировать и применять нормы построения простого предложения, анализировать примеры использования инверсии. Применять нормы согласования сказуемого с подлежащим, в том числе нормы согласования сказуемого с подлежащим, выраженным словосочетаниями, сложносокращёнными словами, словами <i>большинство – меньшинство</i>, количественными сочетаниями. Анализировать примеры постановки тире между подлежащим и сказуемым. Проводить синтаксический и пунктуационный анализ предложений</p>

7.3	Второстепенные члены предложения	10	<p>Второстепенные члены предложения, их виды. Определение как второстепенный член предложения. Определения согласованные и несогласованные. Приложение как особый вид определения. Дополнение как второстепенный член предложения. Дополнения прямые и косвенные. обстоятельство как второстепенный член предложения. Виды обстоятельств (места, времени, причины, цели, образа действия, меры и степени, условия, уступки). Синтаксический и пунктуационный анализ предложений</p>	<p>Различать второстепенные члены предложения (согласованные и несогласованные определения, приложение как особый вид определения; прямые и косвенные дополнения; обстоятельства разных видов). Распознавать простые неосложнённые предложения. Проводить синтаксический и пунктуационный анализ предложений. Определять основания для сравнения и сравнивать предложения с разными видами второстепенных членов. Моделировать предложения с разными видами второстепенных членов</p>
7.4	Односоставные предложения. Виды односоставных предложений	10	<p>Односоставные предложения, их грамматические признаки. Виды односоставных предложений (назывные, определённо-личные, неопределённо-личные, обобщённо-личные, безличные предложения). Грамматические различия односоставных предложений и двусоставных неполных предложений. Синтаксическая синонимия односоставных и двусоставных предложений. Особенности употребления односоставных предложений в речи. Синтаксический и пунктуационный анализ предложений</p>	<p>Распознавать односоставные предложения, их грамматические признаки, морфологические средства выражения главного члена предложения. Различать виды односоставных предложений (назывные предложения, определённоличные предложения, неопределённоличные предложения, обобщённоличные предложения, безличные предложения). Характеризовать грамматические различия односоставных предложений и двусоставных неполных предложений. Выявлять синтаксическую синонимию односоставных и двусоставных предложений. Проводить синтаксический и пунктуационный анализ предложения</p>

7.5	Простое осложнённое предложение. Предложения с однородными членами	10	<p>Понятие о простом осложнённом предложении. Однородные члены предложения, их признаки, средства связи. Союзная и бессоюзная связь однородных членов предложения. Однородные и неоднородные определения. Предложения с обобщающими словами при однородных членах. Нормы построения предложений с однородными членами, связанными двойными союзами <i>не только... но и, как... так и</i>. Правила постановки знаков препинания в предложениях с однородными членами, связанными попарно, с помощью повторяющихся союзов (<i>и... и, или... или, либо... либо, ни... ни, то... то</i>). Правила постановки знаков препинания в предложениях с обобщающими словами при однородных членах. Правила постановки знаков препинания в простом и сложном предложениях с союзом <i>и</i>. Синтаксический и пунктуационный анализ предложений и пунктуационный анализ предложений</p>	<p>Характеризовать признаки однородных членов предложения, средства их связи (союзная и бессоюзная связь). Различать однородные и неоднородные определения. Определять основания для сравнения и сравнивать однородные и неоднородные определения. Моделировать предложения с однородными членами. Находить обобщающие слова при однородных членах. Выявлять и понимать особенности употребления в речи сочетаний однородных членов разных типов. Анализировать предложения с однородными членами, связанными двойными союзами <i>не только... но и, как... так и</i>. Конструировать предложения, применяя нормы построения предложений с однородными членами, связанными двойными союзами <i>не только... но и, как... так и</i>. Применять правила постановки знаков препинания в предложениях с однородными членами, связанными попарно, с помощью повторяющихся союзов (<i>и... и, или... или, либо... либо, ни... ни, то... то</i>); правила постановки знаков препинания в предложениях с обобщающим словом при однородных членах. Проводить синтаксический и пунктуационный анализ предложений</p>
-----	--	----	--	--

7.6	Предложения с обособленными членами. Виды обособленных членов предложения. Уточняющие члены предложения, пояснительные и присоединительные конструкции	12		Различать виды обособленных членов предложения, анализировать примеры обособления согласованных и несогласованных определений, приложений, дополнений, обстоятельств, уточняющих членов, пояснительных и присоединительных конструкций. Применять правила постановки знаков препинания в предложениях со сравнительным оборотом. Применять правила обособления согласованных и несогласованных определений, приложений, дополнений, обстоятельств, уточняющих членов, пояснительных и присоединительных конструкций. Определять основания для сравнения и сравнивать предложения с разными видами обособления и уточнения. Проводить синтаксический и пунктуационный анализ предложений. Моделировать предложения с разными видами обособления и уточнения
7.7	Предложения с обращениями, вводными и вставными конструкциями. Обращение. Вводные конструкции. Вставные конструкции	10	Обращение. Распространённое и нераспространённое обращение. Основные функции обращения. Вводные конструкции. Группы вводных конструкций по значению: вводные слова со значением различной степени уверенности, различных чувств, источника сообщения, порядка мыслей и их связи, способа оформления мыслей. Вставные конструкции. Омонимия членов предложения и вводных слов, словосочетаний и предложений. Нормы построения предложений с вводными и вставными конструкциями, обращениями (распространёнными и нераспространёнными), междометиями. Правила постановки знаков препинания в предложениях с вводными и вставными конструкциями, обращениями и междометиями. Синтаксический и пунктуационный анализ предложений	Различать группы вводных слов по значению. Различать вводные предложения и вставные конструкции. Выявлять и понимать особенности употребления вводных слов, вводных предложений и вставных конструкций, обращений и междометий в речи, понимать их функции. Выявлять омонимию членов предложения и вводных слов, словосочетаний и предложений. Применять нормы построения предложений с вводными и вставными конструкциями, обращениями (распространёнными и нераспространёнными), междометиями. Распознавать простые предложения, осложнённые обращениями, вводными и вставными конструкциями, междометиями. Определять основания для сравнения и сравнивать предложения с различными вводными конструкциями. Проводить синтаксический и пунктуационный анализ предложений; применять знания по синтаксису и пунктуации при выполнении языкового анализа различных видов и в речевой практике

Итого по разделу	63		
Повторение пройденного материала	8		
Итоговый контроль (сочинения, изложения, контрольные и проверочные работы, диктанты)	9		
ОБЩЕЕ КОЛИЧЕСТВО ЧАСОВ ПО ПРОГРАММЕ	102		

## 9 КЛАСС

№ п/п	Наименование разделов и тем учебного предмета	Количество часов	Программное содержание	Основные виды деятельности учащихся
<p>Общее количество – 102 часа.</p> <p>Порядок изучения тем в пределах одного класса может варьироваться.</p> <p>Рекомендуемое количество часов для организации повторения – 8 часов, из них в начале учебного года – 4 часа, в конце учебного года – 4 часа.</p> <p>Рекомендуемое количество часов для проведения итогового контроля (включая сочинения, изложения, тестовые работы и другие формы контроля) – 9 часов</p>				
<b>Раздел 1. Общие сведения о языке</b>				
1.1	Роль русского языка в Российской Федерации	2	Русский язык – национальный язык русского народа, форма выражения национальной культуры. Русский язык – государственный язык Российской Федерации	Осознавать роль русского языка в жизни человека, государства, общества. Соблюдать в речи нормы современного русского литературного языка – государственного языка Российской Федерации (в течение учебного года)

1.2	Русский язык в современном мире	2	Русский язык – один из основных для общения в странах постсоветского пространства, Евразии, Восточной Европы; один из рабочих языков ООН; один из наиболее распространённых славянских языков	Обнаруживать понимание внутренних и внешних функций русского языка и уметь рассказать о них. Приводить примеры, свидетельствующие о богатстве и выразительности русского языка
Итого по разделу		4		
<b>Раздел 2. Язык и речь</b>				
2.1	Речь устная и письменная, монологическая и диалогическая (повторение). Виды речевой деятельности: аудирование, чтение, говорение, письмо	4	Речь устная и письменная, монологическая и диалогическая (повторение). Виды речевой деятельности: аудирование (слушание), чтение, говорение, письмо. Виды аудирования: с полным пониманием, с пониманием основного содержания, с выборочным извлечением информации. Виды чтения: изучающее, ознакомительное, просмотровое, поисковое. Создание устных и письменных высказываний разной коммуникативной направленности в зависимости от темы и условий общения, с опорой на жизненный и читательский опыт, на иллюстрации, фотографии, сюжетные картины (в том числе сочинения-миниатюры). Подробное, сжатое, выборочное изложение прочитанного или прослушанного текста. Соблюдение орфоэпических, лексических, грамматических, стилистических норм русского литературного языка; орфографических и пунктуационных правил в речевой практике при создании устных и письменных высказываний. Приёмы работы с учебной книгой, лингвистическими словарями, справочной литературой	Определять основания для сравнения и сравнивать устную и письменную формы речи, монологическую и диалогическую речь. Создавать устные монологические высказывания на основе наблюдений, личных впечатлений, чтения научно- учебной, художественной и научно-популярной литературы; выступать с научным сообщением (в течение учебного года). Участвовать в диалогическом и полилогическом общении (в течение учебного года). Владеть различными видами аудирования научно-учебных, художественных, публицистических текстов различных функционально-смысловых типов речи (в течение учебного года). Владеть различными видами чтения (в течение учебного года). Соблюдать в устной речи и на письме нормы современного русского литературного языка (в течение учебного года). Устно пересказывать прочитанный или прослушанный текст объёмом не менее 150 слов

Итого по разделу		4		
<b>Раздел 3. Текст</b>				
3.1	Текст и его признаки (обобщение). Функционально-смысловые типы речи (обобщение). Смысловой анализ текста (обобщение). Информационная переработка текста	3	Текст как речевое произведение. Текст и его основные признаки. Особенности функционально-смысловых типов речи (обобщение). Сочетание разных функционально-смысловых типов речи в тексте. Особенности употребления языковых средств выразительности в текстах, принадлежащих к различным функционально-смысловым типам речи. Информационная переработка текста: извлечение информации из различных источников; использование лингвистических словарей. Подробное, сжатое, выборочное изложение прочитанного или прослушанного текста. Представление сообщения на заданную тему в виде презентации	Анализировать текст: определять и комментировать тему и главную мысль текста; подбирать заголовок, отражающий тему или главную мысль текста. Прогнозировать содержание текста по заголовку, ключевым словам, зачину или концовке. Устанавливать принадлежность к функционально-смысловому типу речи. Находить в тексте типовые фрагменты – описание, повествование, рассуждение-доказательство, оценочные высказывания. Определять основания для сравнения и сравнивать разные функционально-смысловые типы речи, понимать особенности их сочетания, в том числе сочетание элементов разных стилей в художественном произведении. Выявлять отличительные признаки текстов разных жанров. Создавать высказывание на основе текста: выражать своё отношение к прочитанному или прослушанному в устной и письменной форме. Извлекать информацию из различных источников, в том числе из лингвистических словарей и справочной литературы, и использовать её в учебной деятельности. Подробно и сжато передавать в устной и письменной форме содержание прослушанных и прочитанных текстов различных функционально-смысловых типов речи (в течение учебного года). Редактировать собственные/созданные другими обучающимися тексты с целью совершенствования их содержания (проверка фактического материала, начальный логический анализ текста – целостность, связность, информативность)
Итого по разделу		3		
<b>Раздел 4. Функциональные разновидности языка</b>				



4.1	Функциональные разновидности языка. Язык художественной литературы и его отличия от других функциональных разновидностей современного русского языка	2	Функциональные разновидности языка: разговорная речь, функциональные стили: научный (научно-учебный), публицистический, официально-деловой; язык художественной литературы (повторение, обобщение). Язык художественной литературы и его отличия от других функциональных разновидностей современного русского языка. Основные признаки художественной речи: образность, широкое использование изобразительно-выразительных средств, а также языковых средств других функциональных разновидностей языка. Основные изобразительно-выразительные средства русского языка, их использование в речи (метафора, эпитет, сравнение, гипербола, олицетворение и др.)	Опознавать и характеризовать отличительные особенности языка художественной литературы в сравнении с другими функциональными разновидностями языка. Опознавать и характеризовать основные изобразительно-выразительные средства русского языка (метафору, эпитет, сравнение, гиперболу, олицетворение и другие). Выявлять отличительные особенности языка научного стиля в сравнении с другими функциональными разновидностями языка и другими функциональными стилями
4.2	Научный стиль	3	Научный стиль. Сфера употребления, функции, типичные ситуации речевого общения, задачи речи, языковые средства. Основные жанры научного стиля: тезисы, конспект, реферат, рецензия; их особенности. Нормы построения текстов научного стиля. Особенности написания тезисов, конспекта, реферата, рецензии	Создавать тексты научного стиля, опираясь на знание требований к их содержанию и структуре. Анализировать содержание научно-учебного текста и осуществлять его информационную переработку: выделять главную и второстепенную информацию в тексте. Представлять содержание научно-учебного текста в виде таблицы, схемы
Итого по разделу		5		
<b>Раздел 5. Система языка. Синтаксис. Культура речи. Пунктуация</b>				

5.1	Сложное предложение	1	Понятие о сложном предложении (повторение). Классификация типов сложных предложений. Смысловое, структурное и интонационное единство частей сложного предложения	Анализировать основные средства синтаксической связи между частями сложного предложения. Опознавать и характеризовать сложные предложения с разными видами связи, бессоюзные и союзные предложения (сложносочинённые и сложноподчинённые)
5.2	Сложносочинённое предложение	12	Понятие о сложносочинённом предложении, его строении. Виды сложносочинённых предложений. Смысловые отношения между частями сложносочинённого предложения. Средства связи частей сложносочинённого предложения. Интонационные особенности сложносочинённых предложений с разными типами смысловых отношений между частями. Употребление сложносочинённых предложений в речи. Грамматическая синонимия сложносочинённых предложений и простых предложений с однородными членами. Нормы построения сложносочинённого предложения; правила постановки знаков препинания в сложных предложениях. Синтаксический и пунктуационный анализ сложносочинённых предложений	Характеризовать сложносочинённое предложение, его строение, смысловое, структурное и интонационное единство частей сложного предложения. Определять основания для сравнения и сравнивать смысловые отношения между частями сложносочинённого предложения, интонационные особенности сложносочинённых предложений с разными типами смысловых отношений между частями. Понимать особенности употребления сложносочинённых предложений в речи. Соблюдать нормы построения сложносочинённого предложения. Понимать явления грамматической синонимии сложносочинённых предложений и простых предложений с однородными членами; использовать соответствующие конструкции в речи. Выполнять синтаксический и пунктуационный анализ сложносочинённых предложений. Применять правила постановки знаков препинания в сложносочинённых предложениях
5.3	Сложноподчинённое предложение	27	Понятие о сложноподчинённом предложении. Главная и придаточная части предложения. Союзы и союзные слова. Различия подчинительных союзов и союзных слов. Виды сложноподчинённых предложений по характеру смысловых отношений между главной и	Распознавать сложноподчинённые предложения, выделять главную и придаточную части предложения, средства связи частей сложноподчинённого предложения. Опознавать и характеризовать подчинительные союзы и союзные слова. Определять основания для

		<p>придаточной частями, структуре, синтаксическим средствам связи.</p> <p>Грамматическая синонимия сложноподчинённых предложений и простых предложений с обособленными членами.</p> <p>Сложноподчинённые предложения с придаточными определительными. Сложноподчинённые предложения с придаточными изъяснительными.</p> <p>Сложноподчинённые предложения с придаточными обстоятельственными. Сложноподчинённые предложения с придаточными места, времени.</p> <p>Сложноподчинённые предложения с придаточными причины, цели и следствия. Сложноподчинённые предложения с придаточными условия, уступки.</p> <p>Сложноподчинённые предложения с придаточными образа действия, меры и степени и сравнительными.</p> <p>Нормы построения сложноподчинённого предложения; место придаточного определительного в сложноподчинённом предложении. Построение сложноподчинённого предложения с придаточным изъяснительным, присоединённым к главной части союзом <i>чтобы</i>, союзными словами <i>какой</i>, <i>который</i>. Типичные грамматические ошибки при построении сложноподчинённых предложений.</p> <p>Сложноподчинённые предложения с несколькими придаточными.</p> <p>Однородное, неоднородное и последовательное подчинение придаточных частей в сложноподчинённом предложении.</p> <p>Правила постановки знаков препинания в сложноподчинённых предложениях.</p> <p>Синтаксический и пунктуационный анализ сложноподчинённых предложений</p>	<p>сравнения и сравнивать сложноподчинённые предложения по характеру смысловых отношений между главной и придаточной частями, структуре, синтаксическим средствам связи; выявлять особенности их строения. Опознавать и характеризовать сложноподчинённые предложения с несколькими придаточными, сложноподчинённые предложения с придаточной частью определительной, изъяснительной и обстоятельственной (места, времени, причины, образа действия и степени, сравнения, условия, уступки, следствия, цели). Выявлять однородное, неоднородное и последовательное подчинение придаточных частей. Понимать явления грамматической синонимии сложноподчинённых предложений и простых предложений с обособленными членами; использовать соответствующие конструкции в речи. Соблюдать нормы построения сложноподчинённого предложения, понимать особенности употребления сложноподчинённых предложений в речи. Проводить синтаксический и пунктуационный анализ сложноподчинённых предложений. Применять правила постановки знаков препинания в сложноподчинённых предложениях</p>
--	--	---	--

5.4	Бессоюзное сложное предложение	16	<p>Понятие о бессоюзном сложном предложении. Смысловые отношения между частями бессоюзного сложного предложения. Виды бессоюзных сложных предложений. Употребление бессоюзных сложных предложений в речи. Грамматическая синонимия бессоюзных сложных предложений и союзных сложных предложений. Бессоюзные сложные предложения со значением перечисления. Запятая и точка с запятой в бессоюзном сложном предложении. Бессоюзные сложные предложения со значением причины, пояснения, дополнения. Двоеточие в бессоюзном сложном предложении. Бессоюзные сложные предложения со значением противопоставления, времени, условия и следствия, сравнения. Тире в бессоюзном сложном предложении. Синтаксический и пунктуационный анализ бессоюзных сложных предложений</p>	<p>Определять основания для сравнения и сравнивать смысловые отношения между частями бессоюзного сложного предложения, интонационное и пунктуационное выражение этих отношений. Соблюдать основные грамматические нормы построения бессоюзного сложного предложения, понимать особенности употребления бессоюзных сложных предложений в речи. Проводить синтаксический и пунктуационный анализ бессоюзных сложных предложений. Выявлять грамматическую синонимию бессоюзных сложных предложений и союзных сложных предложений, использовать соответствующие конструкции в речи. Применять правила постановки знаков препинания в бессоюзных сложных предложениях</p>
5.5	Сложные предложения с разными видами союзной и бессоюзной связи	9	<p>Сложное предложение с разными видами союзной и бессоюзной связи. Типы сложных предложений с разными видами связи. Нормы построения сложных предложений с разными видами связи. Правила постановки знаков препинания в сложных предложениях с разными видами связи. Синтаксический и пунктуационный анализ сложных предложений с разными видами союзной и бессоюзной связи</p>	<p>Распознавать типы сложных предложений с разными видами связи. Соблюдать нормы построения сложных предложений с разными видами связи. Употреблять сложные предложения с разными видами связи в речи. Применять правила постановки знаков препинания в сложных предложениях с разными видами связи. Проводить синтаксический и пунктуационный анализ сложных предложений с разными видами связи</p>

5.6	Прямая и косвенная речь. Цитирование	4	Прямая и косвенная речь. Синонимия предложений с прямой и косвенной речью. Цитирование. Способы включения цитат в высказывание. Нормы построения предложений с прямой и косвенной речью; правила постановки знаков препинания	Опознавать и характеризовать прямую и косвенную речь; выявлять синонимию предложений с прямой и косвенной речью. Уметь цитировать и применять разные способы включения цитат в высказывание. Понимать основные нормы построения предложений с прямой и косвенной речью, при цитировании. Применять правила постановки знаков препинания
			в предложениях с косвенной речью, с прямой речью, при цитировании. Применение знаний по синтаксису и пунктуации в практике правописания	в предложениях с прямой и косвенной речью, при цитировании
Итого по разделу		69		
Повторение пройденного материала		8		
Итоговый контроль (сочинения, изложения, контрольные и проверочные работы, диктанты)		9		
ОБЩЕЕ КОЛИЧЕСТВО ЧАСОВ ПО ПРОГРАММЕ		102		

# КАЛЕНДАРНО-ТЕМАТИЧЕСКОЕ ПЛАНИРОВАНИЕ

## 8 класс

№ п/п	Тема урока	Количество часов			Дата изучения	Электронные цифровые образовательные ресурсы
		Всего	Контрольные работы	Практические работы		
1	Русский язык в кругу других славянских языков	1				Библиотека ЦОК <a href="https://m.edsoo.ru/fba97dee">https://m.edsoo.ru/fba97dee</a>
2	Повторение. Правописание н и nn в суффиксах прилагательных, причастий и наречий. Практикум	1		1		Библиотека ЦОК <a href="https://m.edsoo.ru/fba97f9c">https://m.edsoo.ru/fba97f9c</a>
3	Повторение. Слитное и раздельное написание не и ни с разными частями речи. Практикум	1		1		Библиотека ЦОК <a href="https://m.edsoo.ru/fba98208">https://m.edsoo.ru/fba98208</a>
4	Повторение. Правописание сложных слов разных частей речи. Практикум	1		1		Библиотека ЦОК <a href="https://m.edsoo.ru/fba98492">https://m.edsoo.ru/fba98492</a>
5	Повторение. Слитное, дефисное и раздельное написание наречий, производных предлогов, союзов и частиц. Практикум	1		1		Библиотека ЦОК <a href="https://m.edsoo.ru/fba98686">https://m.edsoo.ru/fba98686</a>
6	Контрольная работа /проверочная работа /диктант	1	1			
7	Что такое культура речи. Монологповествование	1				Библиотека ЦОК <a href="https://m.edsoo.ru/fba9882a">https://m.edsoo.ru/fba9882a</a>
8	Монолог-рассуждение	1				Библиотека ЦОК <a href="https://m.edsoo.ru/fba98c3a">https://m.edsoo.ru/fba98c3a</a>
9	Монолог и диалог	1				Библиотека ЦОК <a href="https://m.edsoo.ru/fba98e2e">https://m.edsoo.ru/fba98e2e</a>
10	Монолог и диалог. Практикум	1		1		
11	Текст как речевое произведение. Виды информации в тексте	1				Библиотека ЦОК <a href="https://m.edsoo.ru/fba99270">https://m.edsoo.ru/fba99270</a>

12	Средства и способы связи предложений в тексте	1				
13	Средства и способы связи предложений в тексте. Практикум	1		1		
14	Сочинение-рассуждение. Виды аргументации	1				
15	Сочинение-рассуждение. Практикум	1		1		
16	Сочинение на тему	1	1			
17	Функциональные разновидности современного русского языка. Научный стиль	1				Библиотека ЦОК <a href="https://m.edsoo.ru/fba99ad6">https://m.edsoo.ru/fba99ad6</a>
18	Основные жанры научного стиля. Информационная переработка текста	1				Библиотека ЦОК <a href="https://m.edsoo.ru/fba99f9a">https://m.edsoo.ru/fba99f9a</a>
19	Официально-деловой стиль	1				
20	Жанры официально-делового стиля	1				Библиотека ЦОК <a href="https://m.edsoo.ru/fba99c0c">https://m.edsoo.ru/fba99c0c</a>
21	Повторение по теме. Практикум	1		1		
22	Изложение подробное/сжатое	1	1			Библиотека ЦОК <a href="https://m.edsoo.ru/fba98ff0">https://m.edsoo.ru/fba98ff0</a>
23	Синтаксис как раздел лингвистики. Основные единицы синтаксиса	1				Библиотека ЦОК <a href="https://m.edsoo.ru/fba9a81e">https://m.edsoo.ru/fba9a81e</a>
24	Пунктуация. Функции знаков препинания	1				Библиотека ЦОК <a href="https://m.edsoo.ru/fba9a9a4">https://m.edsoo.ru/fba9a9a4</a>
25	Словосочетание, его структура и виды	1				Библиотека ЦОК <a href="https://m.edsoo.ru/fba9ab34">https://m.edsoo.ru/fba9ab34</a>
26	Типы связи в словосочетании (согласование, управление, примыкание)	1				Библиотека ЦОК <a href="https://m.edsoo.ru/fba9ae72">https://m.edsoo.ru/fba9ae72</a>
27	Типы связи в словосочетании (согласование, управление, примыкание). Практикум	1		1		

28	Синтаксический анализ словосочетаний	1				Библиотека ЦОК <a href="https://m.edsoo.ru/fba9b228">https://m.edsoo.ru/fba9b228</a>
29	Повторение темы. Практикум	1		1		
30	Понятие о предложении. Основные признаки предложения	1				Библиотека ЦОК <a href="https://m.edsoo.ru/fba9b53e">https://m.edsoo.ru/fba9b53e</a>
31	Виды предложений по цели высказывания и по эмоциональной окраске. Практикум	1		1		Библиотека ЦОК <a href="https://m.edsoo.ru/fba9b6e2">https://m.edsoo.ru/fba9b6e2</a>
32	Простые и сложные предложения. Знаки препинания в простом и сложном предложениях с союзом и. Практикум	1		1		Библиотека ЦОК <a href="https://m.edsoo.ru/fba9b87c">https://m.edsoo.ru/fba9b87c</a>
33	Двусоставные и односоставные предложения. Практикум	1		1		Библиотека ЦОК <a href="https://m.edsoo.ru/fba9ba0c">https://m.edsoo.ru/fba9ba0c</a>
34	Виды предложений по наличию второстепенных членов (распространённые, нераспространённые). Практикум	1		1		Библиотека ЦОК <a href="https://m.edsoo.ru/fba9bb88">https://m.edsoo.ru/fba9bb88</a>
35	Предложения полные и неполные. Практикум	1		1		Библиотека ЦОК <a href="https://m.edsoo.ru/fba9bdae">https://m.edsoo.ru/fba9bdae</a>
36	Главные члены двусоставного предложения. Подлежащее и способы его выражения	1				Библиотека ЦОК <a href="https://m.edsoo.ru/fba9bf5c">https://m.edsoo.ru/fba9bf5c</a>
37	Сказуемое и способы его выражения. Простое глагольное сказуемое	1				Библиотека ЦОК <a href="https://m.edsoo.ru/fba9c286">https://m.edsoo.ru/fba9c286</a>
38	Изложение подробное/сжатое	1	1			
39	Составное глагольное сказуемое	1				
40	Составное именное сказуемое	1				Библиотека ЦОК <a href="https://m.edsoo.ru/fba9c42a">https://m.edsoo.ru/fba9c42a</a>
41	Тире между подлежащим и сказуемым	1				Библиотека ЦОК <a href="https://m.edsoo.ru/fba9c5b0">https://m.edsoo.ru/fba9c5b0</a>



42	Второстепенные члены и их роль в предложении	1				Библиотека ЦОК <a href="https://m.edsoo.ru/fba9c736">https://m.edsoo.ru/fba9c736</a>
43	Определение как второстепенный член предложения и его виды	1				Библиотека ЦОК <a href="https://m.edsoo.ru/fba9c966">https://m.edsoo.ru/fba9c966</a>
44	Определения согласованные и несогласованные	1				Библиотека ЦОК <a href="https://m.edsoo.ru/fba9caec">https://m.edsoo.ru/fba9caec</a>
45	Приложение как особый вид определения	1				Библиотека ЦОК <a href="https://m.edsoo.ru/fba9d1cc">https://m.edsoo.ru/fba9d1cc</a>
46	Дополнение как второстепенный член предложения. Дополнения прямые и косвенные	1				Библиотека ЦОК <a href="https://m.edsoo.ru/fba9d44c">https://m.edsoo.ru/fba9d44c</a>
47	Дополнение как второстепенный член предложения. Практикум.	1		1		Библиотека ЦОК <a href="https://m.edsoo.ru/fba9d564">https://m.edsoo.ru/fba9d564</a>
48	Обстоятельство как второстепенный член предложения. Виды обстоятельств	1				Библиотека ЦОК <a href="https://m.edsoo.ru/fba9d672">https://m.edsoo.ru/fba9d672</a>
49	Обстоятельство как второстепенный член предложения. Практикум	1		1		Библиотека ЦОК <a href="https://m.edsoo.ru/fba9d794">https://m.edsoo.ru/fba9d794</a>
50	Второстепенные члены предложения. Синтаксический и пунктуационный анализ предложения	1				
51	Повторение темы «Двусоставные предложения», "Второстепенные члены предложения". Практикум	1		1		
52	Контрольная работа по темам "Словосочетание", "Двусоставное предложение", "Второстепенные члены предложения"	1	1			Библиотека ЦОК <a href="https://m.edsoo.ru/fba9e068">https://m.edsoo.ru/fba9e068</a>

53	Односоставные предложения. Главный член односоставного предложения	1				Библиотека ЦОК <a href="https://m.edsoo.ru/fba9e248">https://m.edsoo.ru/fba9e248</a>
54	Основные группы односоставных предложений и их особенности	1				Библиотека ЦОК <a href="https://m.edsoo.ru/fba9e392">https://m.edsoo.ru/fba9e392</a>
55	Определённо-личные предложения	1				Библиотека ЦОК <a href="https://m.edsoo.ru/fba9e4be">https://m.edsoo.ru/fba9e4be</a>
56	Неопределённо-личные предложения	1				Библиотека ЦОК <a href="https://m.edsoo.ru/fba9e5cc">https://m.edsoo.ru/fba9e5cc</a>
57	Неопределённо-личные предложения. Практикум	1		1		
58	Обобщённо-личные предложения	1				Библиотека ЦОК <a href="https://m.edsoo.ru/fba9e73e">https://m.edsoo.ru/fba9e73e</a>
59	Сочинение-описание картины	1	1			Библиотека ЦОК <a href="https://m.edsoo.ru/fba9ecd4">https://m.edsoo.ru/fba9ecd4</a>
60	Безличные предложения	1				Библиотека ЦОК <a href="https://m.edsoo.ru/fba9e860">https://m.edsoo.ru/fba9e860</a>
61	Безличные предложения. Практикум	1		1		
62	Назывные предложения	1				Библиотека ЦОК <a href="https://m.edsoo.ru/fba9e98c">https://m.edsoo.ru/fba9e98c</a>
63	Повторение темы «Односоставные предложения». Практикум	1		1		Библиотека ЦОК <a href="https://m.edsoo.ru/fba9edf6">https://m.edsoo.ru/fba9edf6</a>
64	Понятие о простом осложнённом предложении	1				
65	Понятие об однородных членах предложения	1				
66	Способы связи однородных членов предложения и знаки препинания между ними	1				

67	Способы связи однородных членов предложения и знаки препинания между ними. Практикум	1		1		
68	Однородные и неоднородные определения	1				Библиотека ЦОК <a href="https://m.edsoo.ru/fba9f1de">https://m.edsoo.ru/fba9f1de</a>
69	Однородные и неоднородные определения Практикум	1		1		

70	Обобщающие слова при однородных членах предложения.	1				Библиотека ЦОК <a href="https://m.edsoo.ru/fba9f2f6">https://m.edsoo.ru/fba9f2f6</a>
71	Обобщающие слова при однородных членах предложения. Практикум	1		1		Библиотека ЦОК <a href="https://m.edsoo.ru/fba9f418">https://m.edsoo.ru/fba9f418</a>
72	Синтаксический анализ простого предложения	1				
73	Повторение темы «Предложения с однородными членами». Практикум	1		1		Библиотека ЦОК <a href="https://m.edsoo.ru/fba9fc10">https://m.edsoo.ru/fba9fc10</a>
74	Сочинение-рассуждение на тему	1	1			
75	Предложения с обособленными членами. Обособление определений	1				Библиотека ЦОК <a href="https://m.edsoo.ru/fba9ff30">https://m.edsoo.ru/fba9ff30</a>
76	Виды обособленных членов предложения: обособленные определения. Правила обособления согласованных определений	1				Библиотека ЦОК <a href="https://m.edsoo.ru/fbaa0052">https://m.edsoo.ru/fbaa0052</a>
77	Обособление приложений	1				Библиотека ЦОК <a href="https://m.edsoo.ru/fbaa035e">https://m.edsoo.ru/fbaa035e</a>
78	Обособление приложений. Практикум	1		1		Библиотека ЦОК <a href="https://m.edsoo.ru/fbaa05a2">https://m.edsoo.ru/fbaa05a2</a>
79	Обособление обстоятельств	1				Библиотека ЦОК <a href="https://m.edsoo.ru/fbaa070a">https://m.edsoo.ru/fbaa070a</a>
80	Обособление обстоятельств. Практикум	1		1		Библиотека ЦОК <a href="https://m.edsoo.ru/fbaa0818">https://m.edsoo.ru/fbaa0818</a>

81	Обособление дополнений	1				Библиотека ЦОК <a href="https://m.edsoo.ru/fbaa0a48">https://m.edsoo.ru/fbaa0a48</a>
82	Обособление дополнений. Практикум	1		1		
83	Обособление уточняющих и присоединительных членов предложения.	1				Библиотека ЦОК <a href="https://m.edsoo.ru/fbaa0b60">https://m.edsoo.ru/fbaa0b60</a>

84	Обособление уточняющих и присоединительных членов предложения. Практикум	1		1		Библиотека ЦОК <a href="https://m.edsoo.ru/fbaa0c8c">https://m.edsoo.ru/fbaa0c8c</a>
85	Повторение темы «Предложения с обособленными членами»	1				Библиотека ЦОК <a href="https://m.edsoo.ru/fbaa1268">https://m.edsoo.ru/fbaa1268</a>
86	Повторение темы «Предложения с обособленными членами». Практикум	1		1		
87	Контрольная работа по темам "Предложения с однородными членами", "Обособленные члены предложения"	1	1			Библиотека ЦОК <a href="https://m.edsoo.ru/fbaa13e4">https://m.edsoo.ru/fbaa13e4</a>
88	Предложения с обращениями	1				Библиотека ЦОК <a href="https://m.edsoo.ru/fbaa154c">https://m.edsoo.ru/fbaa154c</a>
89	Предложения с обращениями. Практикум	1		1		Библиотека ЦОК <a href="https://m.edsoo.ru/fbaa1664">https://m.edsoo.ru/fbaa1664</a>
90	Предложения с вводными конструкциями	1				Библиотека ЦОК <a href="https://m.edsoo.ru/fbaa17c2">https://m.edsoo.ru/fbaa17c2</a>
91	Предложения с вводными конструкциями. Практикум	1		1		Библиотека ЦОК <a href="https://m.edsoo.ru/fbaa1b82">https://m.edsoo.ru/fbaa1b82</a>
92	Омонимия членов предложения и вводных слов, словосочетаний и предложений	1				Библиотека ЦОК <a href="https://m.edsoo.ru/fbaa1e84">https://m.edsoo.ru/fbaa1e84</a>
93	Предложения со вставными конструкциями	1				Библиотека ЦОК <a href="https://m.edsoo.ru/fbaa210e">https://m.edsoo.ru/fbaa210e</a>

94	Предложения со вставными конструкциями. Практикум	1		1		Библиотека ЦОК <a href="https://m.edsoo.ru/fbaa223a">https://m.edsoo.ru/fbaa223a</a>
95	Знаки препинания в предложениях с вводными и вставными конструкциями, обращениями и междометиями. Практикум	1		1		Библиотека ЦОК <a href="https://m.edsoo.ru/fbaa235c">https://m.edsoo.ru/fbaa235c</a>
96	Повторение темы «Предложения с обращениями, вводными и вставными конструкциями»	1				Библиотека ЦОК <a href="https://m.edsoo.ru/fbaa2474">https://m.edsoo.ru/fbaa2474</a>

97	Повторение темы «Предложения с обращениями, вводными и вставными конструкциями». Практикум	1		1		
98	Итоговая контрольная работа за курс 8 класса	1	1			Библиотека ЦОК <a href="https://m.edsoo.ru/fbaa2a96">https://m.edsoo.ru/fbaa2a96</a>
99	Повторение. Типы связи слов в словосочетании. Культура речи. Практикум	1		1		
100	Повторение. Виды односоставных предложений. Культура речи. Практикум	1		1		
101	Повторение. Однородные члены предложения. Пунктуационный анализ предложений. Практикум	1		1		
102	Повторение. Обособленные члены предложения. Пунктуационный анализ предложений. Практикум	1		1		Библиотека ЦОК <a href="https://m.edsoo.ru/fbaa26a4">https://m.edsoo.ru/fbaa26a4</a>
ОБЩЕЕ КОЛИЧЕСТВО ЧАСОВ ПО ПРОГРАММЕ		102	9	39		

## 9 КЛАСС

№ п/п	Тема урока	Количество часов			Дата изучения	Электронные цифровые образовательные ресурсы
		Всего	Контрольные работы	Практические работы		
1	Русский язык — национальный язык русского народа, форма выражения национальной культуры	1				Библиотека ЦОК <a href="https://m.edsoo.ru/fbaa2bae">https://m.edsoo.ru/fbaa2bae</a>
2	Русский язык — государственный язык Российской Федерации	1				Библиотека ЦОК <a href="https://m.edsoo.ru/fbaa2cc6">https://m.edsoo.ru/fbaa2cc6</a>
3	Русский язык в современном мире	1				Библиотека ЦОК <a href="https://m.edsoo.ru/fbaa2de8">https://m.edsoo.ru/fbaa2de8</a>
4	Русский язык — один из наиболее распространенных славянских языков	1				Библиотека ЦОК <a href="https://m.edsoo.ru/fbaa2f00">https://m.edsoo.ru/fbaa2f00</a>
5	Повторение. Правописание корней и приставок	1				Библиотека ЦОК <a href="https://m.edsoo.ru/fbaa300e">https://m.edsoo.ru/fbaa300e</a>
6	Повторение. [[Правописание суффиксов слов разных частей речи	1				Библиотека ЦОК <a href="https://m.edsoo.ru/fbaa3f9a">https://m.edsoo.ru/fbaa3f9a</a>
7	Повторение. Средства связи в предложении и тексте	1				Библиотека ЦОК <a href="https://m.edsoo.ru/fbaa415c">https://m.edsoo.ru/fbaa415c</a>
8	Повторение. Пунктуация в простом осложненном предложении	1				Библиотека ЦОК <a href="https://m.edsoo.ru/fbaa4346">https://m.edsoo.ru/fbaa4346</a>
9	Контрольная работа «Основные орфографические и пунктуационные нормы»	1	1			Библиотека ЦОК <a href="https://m.edsoo.ru/fbaa4472">https://m.edsoo.ru/fbaa4472</a>
10	Виды речевой деятельности: говорение, письмо, слушание, чтение	1				Библиотека ЦОК <a href="https://m.edsoo.ru/fbaa459e">https://m.edsoo.ru/fbaa459e</a>
11	Виды речевой деятельности. Виды чтения	1				<a href="https://m.edsoo.ru/fbaa47ce">https://m.edsoo.ru/fbaa47ce</a>

12	Виды речевой деятельности. Приёмы работы с учебной книгой	1				Библиотека ЦОК <a href="https://m.edsoo.ru/fbaa48f0">https://m.edsoo.ru/fbaa48f0</a>
13	Виды речевой деятельности. Подготовка к сжатою изложению	1				
14	Изложение подробное/сжатое)	1	1			Библиотека ЦОК <a href="https://m.edsoo.ru/fbaa51f6">https://m.edsoo.ru/fbaa51f6</a>
15	Текст как речевое произведение	1				Библиотека ЦОК <a href="https://m.edsoo.ru/fbaa4cec">https://m.edsoo.ru/fbaa4cec</a>
16	Функционально-смысловые типы речи (обобщение)	1				Библиотека ЦОК <a href="https://m.edsoo.ru/fbaa4cec">https://m.edsoo.ru/fbaa4cec</a>
17	Информационная переработка текста	1				Библиотека ЦОК <a href="https://m.edsoo.ru/fbaa4f30">https://m.edsoo.ru/fbaa4f30</a>
18	Язык художественной литературы	1				Библиотека ЦОК <a href="https://m.edsoo.ru/fbaa5430">https://m.edsoo.ru/fbaa5430</a>
19	Язык художественной литературы. Основные изобразительновыразительные средства русского языка	1				Библиотека ЦОК <a href="https://m.edsoo.ru/fbaa558e">https://m.edsoo.ru/fbaa558e</a>
20	Научный стиль	1				Библиотека ЦОК <a href="https://m.edsoo.ru/fbaa57e6">https://m.edsoo.ru/fbaa57e6</a>
21	Основные жанры научного стиля. Структура реферата и речевые клише	1				Библиотека ЦОК <a href="https://m.edsoo.ru/fbaa5b42">https://m.edsoo.ru/fbaa5b42</a>
22	Информационная переработка научного текста. Практикум	1		1		Библиотека ЦОК <a href="https://m.edsoo.ru/fbaa5c96">https://m.edsoo.ru/fbaa5c96</a>
23	Сочинение-рассуждение на тему	1	1			Библиотека ЦОК <a href="https://m.edsoo.ru/fbaa782a">https://m.edsoo.ru/fbaa782a</a>

24	Понятие о сложном предложении. Классификация типов сложных предложений	1				Библиотека ЦОК <a href="https://m.edsoo.ru/fbaa5dae">https://m.edsoo.ru/fbaa5dae</a>
25	Понятие о сложносочинённом предложении, его строении	1				Библиотека ЦОК <a href="https://m.edsoo.ru/fbaa610a">https://m.edsoo.ru/fbaa610a</a>
26	Сочинение-рассуждение с объяснением значения слова	1	1			
27	Виды сложносочинённых предложений	1				
28	Смысловые отношения между частями сложносочинённого предложения	1				Библиотека ЦОК <a href="https://m.edsoo.ru/fbaa63bc">https://m.edsoo.ru/fbaa63bc</a>
29	Виды сложносочинённых предложений. Смысловые отношения между частями сложносочинённого предложения. Практикум	1		1		
30	Знаки препинания в сложносочинённых предложениях	1				Библиотека ЦОК <a href="https://m.edsoo.ru/fbaa69a2">https://m.edsoo.ru/fbaa69a2</a>
31	Знаки препинания в сложносочинённых предложениях. Пунктуационный анализ	1				
32	Знаки препинания в сложносочинённых предложениях. Практикум	1		1		Библиотека ЦОК <a href="https://m.edsoo.ru/fbaa6d12">https://m.edsoo.ru/fbaa6d12</a>
33	Синтаксический и пунктуационный анализ сложносочинённого предложения	1				Библиотека ЦОК <a href="https://m.edsoo.ru/fbaa71b8">https://m.edsoo.ru/fbaa71b8</a>
34	Синтаксический и пунктуационный анализ сложносочинённого предложения. Практикум	1		1		Библиотека ЦОК <a href="https://m.edsoo.ru/fbaa64d4">https://m.edsoo.ru/fbaa64d4</a>
35	Особенности употребления сложносочинённых предложений в речи	1				Библиотека ЦОК <a href="https://m.edsoo.ru/fbaa6b46">https://m.edsoo.ru/fbaa6b46</a>
36	Повторение темы «Сложносочинённое предложение»	1				



37	Повторение темы «Сложносочинённое предложение». Практикум	1		1		
38	Контрольная работа по теме "Сложносочинённое предложение"	1	1			Библиотека ЦОК <a href="https://m.edsoo.ru/fbaa738e">https://m.edsoo.ru/fbaa738e</a>
39	Понятие о сложноподчинённом предложении	1				Библиотека ЦОК <a href="https://m.edsoo.ru/fbaa750a">https://m.edsoo.ru/fbaa750a</a>
40	Союзы и союзные слова в сложноподчинённом предложении	1				Библиотека ЦОК <a href="https://m.edsoo.ru/fbaa76a4">https://m.edsoo.ru/fbaa76a4</a>
41	Знаки препинания в сложноподчинённом предложении	1				Библиотека ЦОК <a href="https://m.edsoo.ru/fbaa90e4">https://m.edsoo.ru/fbaa90e4</a>
42	Сочинение-рассуждение (определение понятия и комментариев)	1	1			
43	Классификация сложноподчинённых предложений	1				Библиотека ЦОК <a href="https://m.edsoo.ru/fbaa7b5e">https://m.edsoo.ru/fbaa7b5e</a>
44	Сложноподчинённые предложения с придаточными определительными	1				Библиотека ЦОК <a href="https://m.edsoo.ru/fbaa7d16">https://m.edsoo.ru/fbaa7d16</a>
45	Сложноподчинённые предложения с придаточными определительными. Практикум	1		1		
46	Сложноподчинённые предложения с придаточными изъяснительными	1				Библиотека ЦОК <a href="https://m.edsoo.ru/fbaa7ea6">https://m.edsoo.ru/fbaa7ea6</a>
47	Сложноподчинённые предложения с придаточными изъяснительными. Практикум	1		1		Библиотека ЦОК <a href="https://m.edsoo.ru/fbaa813a">https://m.edsoo.ru/fbaa813a</a>
48	Группы сложноподчинённых предложений с придаточными обстоятельственными	1				Библиотека ЦОК <a href="https://m.edsoo.ru/fbaa82c0">https://m.edsoo.ru/fbaa82c0</a>

49	Сложноподчинённые предложения с придаточными времени	1				Библиотека ЦОК <a href="https://m.edsoo.ru/fbaa8400">https://m.edsoo.ru/fbaa8400</a>
50	Сложноподчинённые предложения с придаточными места	1				Библиотека ЦОК <a href="https://m.edsoo.ru/fbaa8518">https://m.edsoo.ru/fbaa8518</a>
51	Сложноподчинённые предложения с придаточными причины	1				Библиотека ЦОК <a href="https://m.edsoo.ru/fbaa8770">https://m.edsoo.ru/fbaa8770</a>
52	Сложноподчинённые предложения с придаточными цели	1				Библиотека ЦОК <a href="https://m.edsoo.ru/fbaa887e">https://m.edsoo.ru/fbaa887e</a>
53	Сложноподчинённые предложения с придаточными следствия	1				Библиотека ЦОК <a href="https://m.edsoo.ru/fbaa898c">https://m.edsoo.ru/fbaa898c</a>
54	Сложноподчинённое предложение с придаточным условия	1				Библиотека ЦОК <a href="https://m.edsoo.ru/fbaa8b26">https://m.edsoo.ru/fbaa8b26</a>
55	Сложноподчинённые предложения с придаточными уступки	1				Библиотека ЦОК <a href="https://m.edsoo.ru/fbaa8d6a">https://m.edsoo.ru/fbaa8d6a</a>
56	Сложноподчинённые предложения с придаточными образа действия	1				Библиотека ЦОК <a href="https://m.edsoo.ru/fbaa8e8c">https://m.edsoo.ru/fbaa8e8c</a>
57	Сложноподчинённые предложения с придаточными меры и степени	1				
58	Сложноподчинённые предложения с придаточными сравнительными	1				Библиотека ЦОК <a href="https://m.edsoo.ru/fbaa8fae">https://m.edsoo.ru/fbaa8fae</a>
59	Сложноподчинённые предложения с несколькими придаточными	1				Библиотека ЦОК <a href="https://m.edsoo.ru/fbaa92f6">https://m.edsoo.ru/fbaa92f6</a>
60	Однородное, неоднородное и последовательное подчинение придаточных частей в сложноподчинённом предложении	1				Библиотека ЦОК <a href="https://m.edsoo.ru/fbaa949a">https://m.edsoo.ru/fbaa949a</a>

61	Правила постановки знаков препинания в сложноподчинённых предложениях	1				Библиотека ЦОК <a href="https://m.edsoo.ru/fbaa95a8">https://m.edsoo.ru/fbaa95a8</a>
62	Пунктуационный анализ сложноподчинённых предложений. Практикум	1		1		Библиотека ЦОК <a href="https://m.edsoo.ru/fbaa99a4">https://m.edsoo.ru/fbaa99a4</a>
63	Синтаксический анализ сложноподчинённого предложения	1				Библиотека ЦОК <a href="https://m.edsoo.ru/fbaa9b16">https://m.edsoo.ru/fbaa9b16</a>
64	Особенности употребления сложноподчинённых предложений в речи. Практикум	1		1		

65	Повторение темы «Сложноподчинённое предложение»	1				
66	Повторение темы «Сложноподчинённое предложение». Практикум	1		1		
67	Контрольная работа по теме "Сложноподчинённое предложение"	1	1			Библиотека ЦОК <a href="https://m.edsoo.ru/fbaa9c38">https://m.edsoo.ru/fbaa9c38</a>
68	Понятие о бессоюзном сложном предложении	1				Библиотека ЦОК <a href="https://m.edsoo.ru/fbaa9d50">https://m.edsoo.ru/fbaa9d50</a>
69	Смысловые отношения между частями бессоюзного сложного предложения	1				Библиотека ЦОК <a href="https://m.edsoo.ru/fbaa9e5e">https://m.edsoo.ru/fbaa9e5e</a>
70	Виды бессоюзных сложных предложений	1				
71	Виды бессоюзных сложных предложений. Практикум	1		1		
72	Бессоюзные сложные предложения со значением перечисления	1				Библиотека ЦОК <a href="https://m.edsoo.ru/fbaaa23c">https://m.edsoo.ru/fbaaa23c</a>
73	Запятая и точка с запятой в бессоюзном сложном предложении. Практикум	1		1		Библиотека ЦОК <a href="https://m.edsoo.ru/fbaaa354">https://m.edsoo.ru/fbaaa354</a>

74	Бессоюзные сложные предложения со значением причины, пояснения, дополнения	1				Библиотека ЦОК <a href="https://m.edsoo.ru/fbaaa476">https://m.edsoo.ru/fbaaa476</a>
75	Двоеточие в бессоюзном сложном предложении. Практикум	1		1		Библиотека ЦОК <a href="https://m.edsoo.ru/fbaaa584">https://m.edsoo.ru/fbaaa584</a>
76	Бессоюзные сложные предложения со значением противопоставления, времени, условия и следствия, сравнения	1				Библиотека ЦОК <a href="https://m.edsoo.ru/fbaaa7a0">https://m.edsoo.ru/fbaaa7a0</a>
77	Тире в бессоюзном сложном предложении. Практикум	1		1		Библиотека ЦОК <a href="https://m.edsoo.ru/fbaaa926">https://m.edsoo.ru/fbaaa926</a>
78	Синтаксический и пунктуационный анализ бессоюзного сложного предложения	1				Библиотека ЦОК <a href="https://m.edsoo.ru/fbaaac78">https://m.edsoo.ru/fbaaac78</a>
79	Синтаксический и пунктуационный анализ бессоюзного сложного предложения. Практикум	1		1		Библиотека ЦОК <a href="https://m.edsoo.ru/fbaaad86">https://m.edsoo.ru/fbaaad86</a>
80	Грамматическая синонимия бессоюзных сложных предложений и союзных сложных предложений. Практикум	1		1		Библиотека ЦОК <a href="https://m.edsoo.ru/fbaaa016">https://m.edsoo.ru/fbaaa016</a>
81	Употребление бессоюзных сложных предложений в речи. Практикум	1		1		Библиотека ЦОК <a href="https://m.edsoo.ru/fbaaab60">https://m.edsoo.ru/fbaaab60</a>
82	Повторение темы «Бессоюзное сложное предложение»	1				Библиотека ЦОК <a href="https://m.edsoo.ru/fbaaae94">https://m.edsoo.ru/fbaaae94</a>
83	Повторение темы «Бессоюзное сложное предложение». Практикум	1		1		
84	Сжатое изложение с грамматическим заданием (в тестовой форме)	1	1			Библиотека ЦОК <a href="https://m.edsoo.ru/fbaaaa52">https://m.edsoo.ru/fbaaaa52</a>

85	Сложное предложение с разными видами союзной и бессоюзной связи	1				Библиотека ЦОК <a href="https://m.edsoo.ru/fbaaafc0">https://m.edsoo.ru/fbaaafc0</a>
86	Типы сложных предложений с разными видами связи	1				
87	Нормы построения сложных предложений с разными видами связи	1				Библиотека ЦОК <a href="https://m.edsoo.ru/fbaab5d8">https://m.edsoo.ru/fbaab5d8</a>
88	Правила постановки знаков препинания в сложных предложениях с разными видами связи	1				Библиотека ЦОК <a href="https://m.edsoo.ru/fbaab0d8">https://m.edsoo.ru/fbaab0d8</a>

89	Правила постановки знаков препинания в сложных предложениях с разными видами связи. Практикум	1		1		
90	Синтаксический анализ сложных предложений с разными видами связи	1				Библиотека ЦОК <a href="https://m.edsoo.ru/fbaab3b2">https://m.edsoo.ru/fbaab3b2</a>
91	Пунктуационный анализ сложных предложений с разными видами связи	1				
92	Повторение темы "Сложные предложения с разными видами союзной и бессоюзной связи"	1				
93	Повторение темы "Сложные предложения с разными видами союзной и бессоюзной связи". Практикум	1		1		
94	Прямая речь. Знаки препинания при прямой речи	1				Библиотека ЦОК <a href="https://m.edsoo.ru/fbaab934">https://m.edsoo.ru/fbaab934</a>
95	Косвенная речь	1				Библиотека ЦОК <a href="https://m.edsoo.ru/fbaaba4c">https://m.edsoo.ru/fbaaba4c</a>
96	Цитаты. Знаки препинания при цитировании	1				Библиотека ЦОК <a href="https://m.edsoo.ru/fbaabdda">https://m.edsoo.ru/fbaabdda</a>

97	Повторение темы «Прямая и косвенная речь». Практикум	1		1		Библиотека ЦОК <a href="https://m.edsoo.ru/fbaabef2">https://m.edsoo.ru/fbaabef2</a>
98	Итоговая контрольная тестовая работа (в формате ГИА)	1	1			
99	Повторение. Правописание НЕ со словами разных частей речи	1				Библиотека ЦОК <a href="https://m.edsoo.ru/fbaac00a">https://m.edsoo.ru/fbaac00a</a>
100	Повторение. Запятая в простом и сложном предложении	1				Библиотека ЦОК <a href="https://m.edsoo.ru/fbaac12c">https://m.edsoo.ru/fbaac12c</a>
101	Повторение. Двоеточие в простом и сложном предложении	1				Библиотека ЦОК
102	Повторение. Тире в простом и сложном предложении	1				Библиотека ЦОК <a href="https://m.edsoo.ru/fbaac370">https://m.edsoo.ru/fbaac370</a>
ОБЩЕЕ КОЛИЧЕСТВО ЧАСОВ ПО ПРОГРАММЕ		102	9	21		

## УЧЕБНО-МЕТОДИЧЕСКОЕ ОБЕСПЕЧЕНИЕ ОБРАЗОВАТЕЛЬНОГО ПРОЦЕССА

### ОБЯЗАТЕЛЬНЫЕ УЧЕБНЫЕ МАТЕРИАЛЫ ДЛЯ УЧЕНИКА

- Русский язык (в 2 частях), 5 класс/ Ладыженская Т.А., Баранов М.Т., Тростенцова Л.А. и другие, Акционерное общество «Издательство «Просвещение»
- Русский язык (в 2 частях), 6 класс/ Разумовская М.М., Львова С.И., Капинос В.И. и другие, Общество с ограниченной ответственностью «ДРОФА»; Акционерное общество «Издательство «Просвещение»
- Русский язык, 7 класс/ Разумовская М.М., Львова С.И., Капинос В.И. и другие, Общество с ограниченной ответственностью «ДРОФА»; Акционерное общество «Издательство «Просвещение»
- Русский язык, 8 класс/ Разумовская М.М., Львова С.И., Капинос В.И. и другие, Общество с ограниченной ответственностью «ДРОФА»; Акционерное общество «Издательство «Просвещение»
- Русский язык, 9 класс/ Разумовская М.М., Львова С.И., Капинос В.И. и другие, Общество с ограниченной ответственностью «ДРОФА»; Акционерное общество «Издательство «Просвещение»

### МЕТОДИЧЕСКИЕ МАТЕРИАЛЫ ДЛЯ УЧИТЕЛЯ

- Поурочное планирование, тесты, диктанты, практические работы, дидактические материалы к УМК "Русский язык, 5 класс"/ Ладыженская Т.А., Баранов М.Т., Тростенцова Л.А. и другие, Акционерное общество «Издательство «Просвещение»
- Поурочное планирование, тесты, диктанты, практические работы, дидактические материалы к УМК "Русский язык класс, 6,7,8,9 классы/ Разумовская М.М., Львова С.И., Капинос В.И. и другие, Общество с ограниченной ответственностью «ДРОФА»; Акционерное общество «Издательство «Просвещение»
- Русский язык: Теория, 5-9 класс/ Бабайцева В.В., Чеснокова Л.Д., Акционерное общество «Издательство «Просвещение»

### ЦИФРОВЫЕ ОБРАЗОВАТЕЛЬНЫЕ РЕСУРСЫ И РЕСУРСЫ СЕТИ ИНТЕРНЕТ

<https://edsoo.ru/>

<http://window.edu.ru>

<http://resh.edu.ru>

<https://rosuchebnik.ru/>

<http://slovarfilologa.ru/>

<http://gramota.ru/>

<http://rus.1september.ru>

<http://www.pedved.ru>

<http://www.uroki.net/docrus.htm>

<http://www.rsr-olymp.ru>

<http://oge.sdamgia.ru>

<http://school-collection.edu.r>

<http://www.edu.ru>

<http://interneturok.ru>

<https://fipi.ru/oge>

<https://videouroki.net/>



В данном документе пронумеровано, прошнуровано и  
скреплено печатью 55

( Пятьдесят пять ) лист 06

Директор МБОУ  
«Гимназия № 28»

С.А.Салазкина

